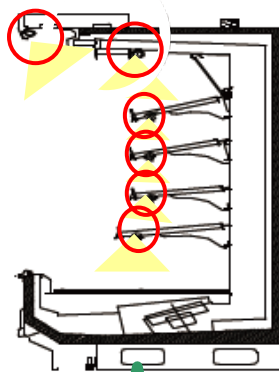


ショーケース照明は可能な範囲で一部消灯しましょう。

ショーケースの照明の一部（棚板照明等）を消灯することにより消費電力の削減を図ります。

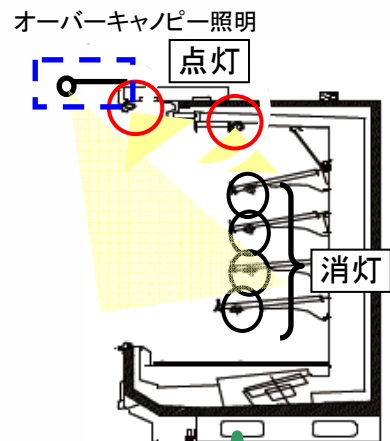
対策例

照明全点灯



ショーケース上部と棚板照明全て点灯

照明一部消灯



棚板照明を消灯し、ショーケース上部にオーバーキャノピー照明を採用


省エネ対策のポイント

- ・棚板照明を消灯すると、ケース内の照度が下がるため、照度を補うため、オーバーキャノピー照明を採用すると効果的です。
- ・オーバーキャノピー照明は、高効率ランプを使いましょう。
- ・棚板照明を消灯した方が、ショーケース用冷凍機の負荷低減にも繋がり、より節電効果が大きくなります。
- ・定期的に照明器具を清掃することにより、照度低下を低減できます。
- ・スイッチで棚板照明のみを消灯できない場合は、蛍光灯を抜く方法もあります。

参考

<オーバーキャノピー照明>

- ・オーバーキャノピー照明とは、多段タイプのショーケースの天井部にアームを取り付け、その先に蛍光灯をつけてケース内を照らす照明のこと。
- ・棚板照明を消灯した際のケース内照度を補う方法のひとつで、店舗などを中心に広く採用されはじめている。



オーバーキャノピー照明



ショーケース棚板照明