

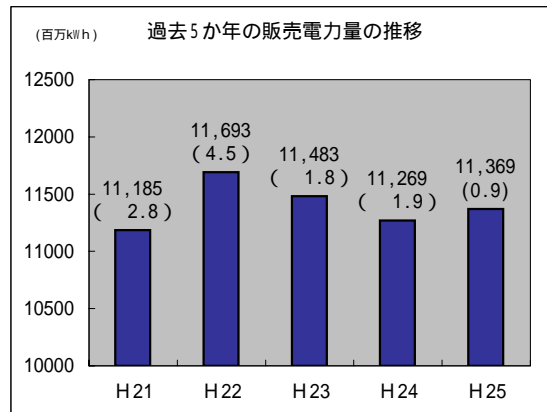
## 平成25年度 販売電力量（熊本）

### 1 概況

平成25年度の販売電力量は、113億69百万kWhとなり、前年に対し+0.9%と3年ぶりに前年を上回った。  
(全社前年比：+0.8%)

用途別実績 (MWh, %)

		平成25年度		対前年 伸び率	構成比	
		電力量				
特定規模 需要以外 の需要	電 灯	3,917,742		0.9	34.5	
	電力	低 圧	674,977		1.9	5.9
		その他	118,570		0.2	1.0
	電灯・電力計		4,711,289		1.0	41.4
特定規模 需要	業 務 用	2,513,569		1.3	22.1	
	産 業 用	4,144,531		0.5	36.5	
	特定規模需要計	6,658,100		0.8	58.6	
販売電力量合計		11,369,389		0.9	100.0	



( ) は対前年伸び率

再掲	平成25年度		対前年 伸び率	構成比	
	電力量				
再掲	一 般 需 要	8,036,931		1.2	70.7
	大口電力需要	3,332,458		0.3	29.3

平成25年度月別対前年伸び率 (%)

	上期	10月	11月	12月	1月	2月	3月	下期	年度
一般需要	1.1	5.7	3.3	4.5	1.5	0.5	2.6	1.2	1.2
大口電力	1.0	2.6	1.2	0.9	1.1	1.7	2.4	1.6	0.3
合 計	0.5	4.7	2.6	3.0	1.4	0.1	2.5	1.3	0.9

至近5か年の対前年伸び率 (%)

	H21	H22	H23	H24	H25
一般需要	1.2	4.1	3.0	1.5	1.2
大口電力	6.7	5.8	1.3	2.7	0.3
合 計	2.8	4.5	1.8	1.9	0.9

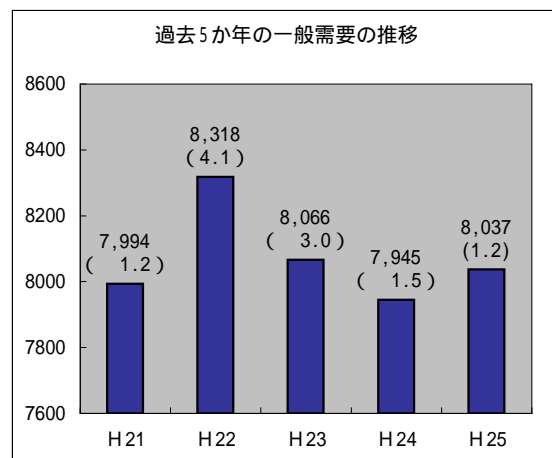
### 2 用途別実績

#### (1) 一般需要（販売電力量合計から大口電力を除いたもの）

6月から10月の気温が前年に対し高めに推移したことによる冷房需要の増加などから、前年に比べ+1.2%と3年ぶりに前年を上回った。

平均気温（熊本） ( )

	実 績	平年差	前年差
4月	14.5	1.2	1.7
5月	20.9	0.8	0.1
6月	24.2	0.6	0.9
7月	28.6	1.3	1.1
8月	29.0	0.9	0.1
9月	25.4	0.5	0.7
10月	20.7	1.6	1.9
11月	12.3	0.8	0.6
12月	6.6	1.3	0.4
1月	6.3	0.6	1.6
2月	7.2	0.1	0.1
3月	11.3	0.7	0.7



( ) は対前年伸び率

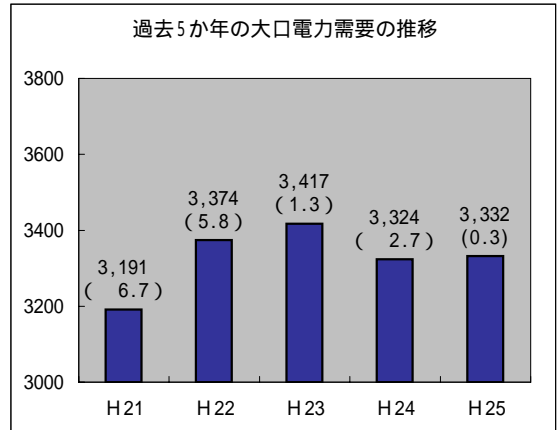
(2) 大口電力産業別実績

窯業土石やパルプ・紙などが減少したものの、金属製品や化学などが増加したことから、前年に対し+0.3%と2年ぶりに前年を上回った。

(全社前年比：+0.0%)

(MWh, %)

		平成25年度		構成比
		電力量	対前年伸び率	
機 械	電気機械	1,228,641	0.1	36.9
	輸送用機械	343,160	5.2	10.3
	その他	36,707	7.6	1.1
	計	1,608,508	1.3	48.3
鉄	鋼	245,398	5.4	7.3
金	属 製 品	228,758	9.3	6.9
化	学	276,130	8.7	8.3
食	料 品	263,684	3.1	7.9
織	維	100,394	4.3	3.0
窯	業 土 石	62,017	30.7	1.8
パ	ル プ ・ 紙	82,467	36.8	2.5
鉄	道 業	6,194	0.3	0.2
そ	の 他	458,908	1.2	13.8
合	計	3,332,458	0.3	100.0



( )は対前年伸び率

至近5期大口電力産業別対前年伸び率 (%)

		H23	H24		H25	
		下	上	下	上	下
機 械	電気機械	1.0	5.2	5.6	0.4	0.7
	輸送用機械	12.6	6.1	6.2	3.7	6.6
	その他	11.9	12.8	3.8	8.2	6.9
	計	1.8	2.8	5.5	0.6	2.1
鉄	鋼	2.2	10.5	7.9	4.5	6.3
金	属 製 品	3.3	7.8	2.5	10.0	8.6
化	学	0.4	9.0	13.6	10.4	6.8
食	料 品	11.3	0.3	5.5	2.0	4.5
織	維	2.6	3.4	0.7	1.8	6.8
窯	業 土 石	5.4	11.1	38.9	50.7	1.9
パ	ル プ ・ 紙	4.0	3.0	14.6	39.5	33.7
鉄	道 業	66.6	2.1	2.9	1.2	0.7
そ	の 他	2.5	2.0	3.1	0.4	2.0
合	計	1.2	1.2	4.3	1.0	1.6

以 上