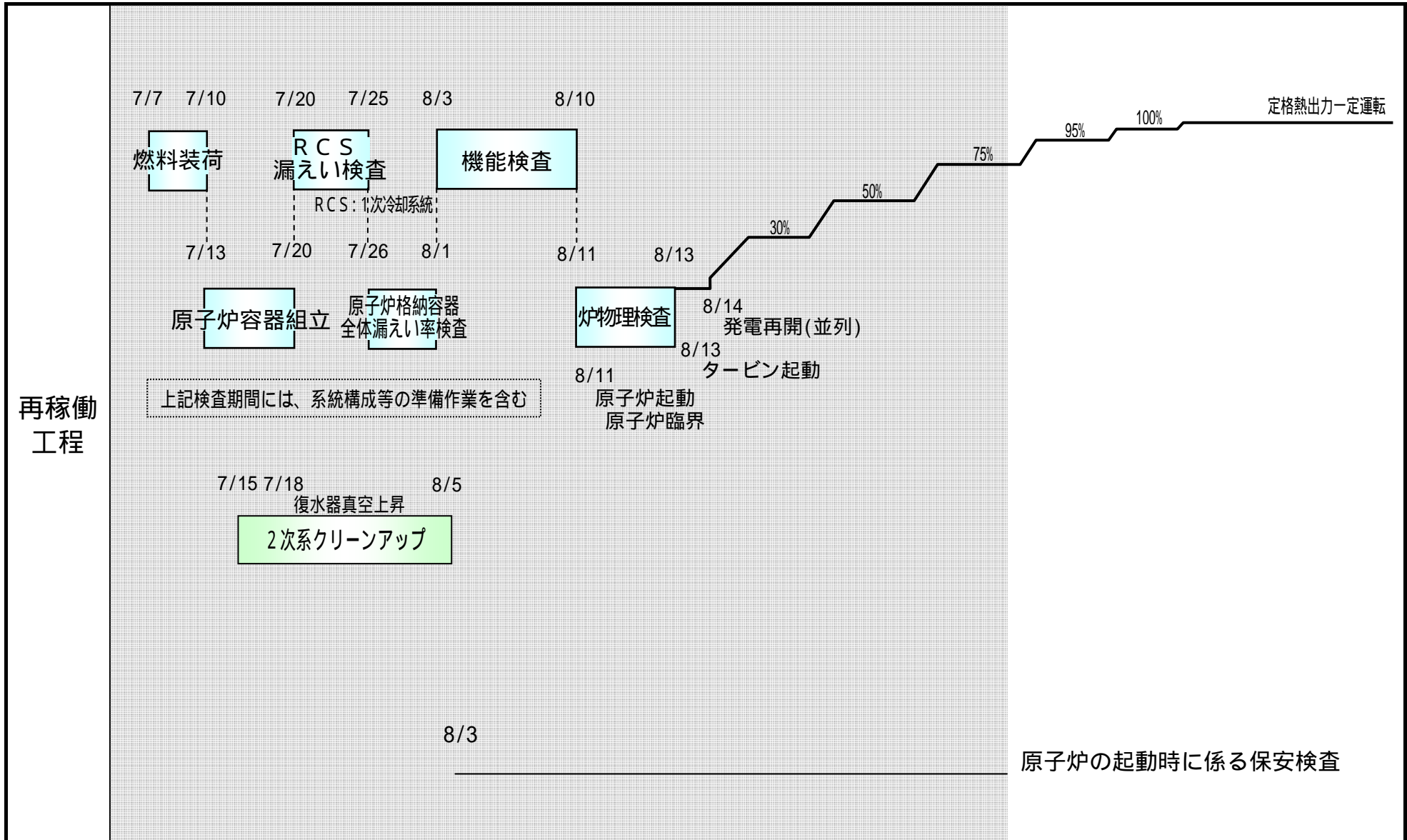


川内原子力発電所1号機の状況について《日報》 (8月24日10時現在)


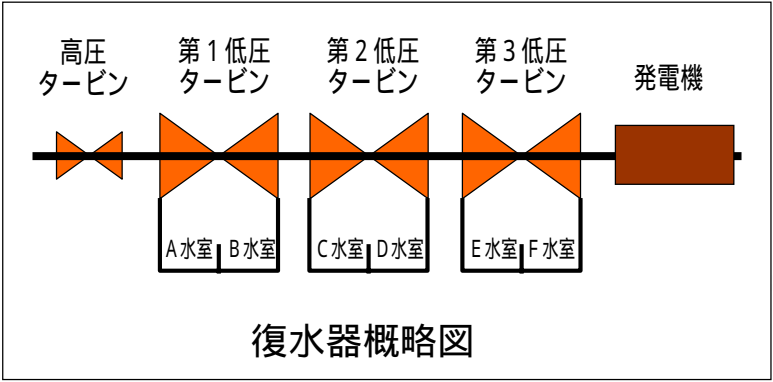
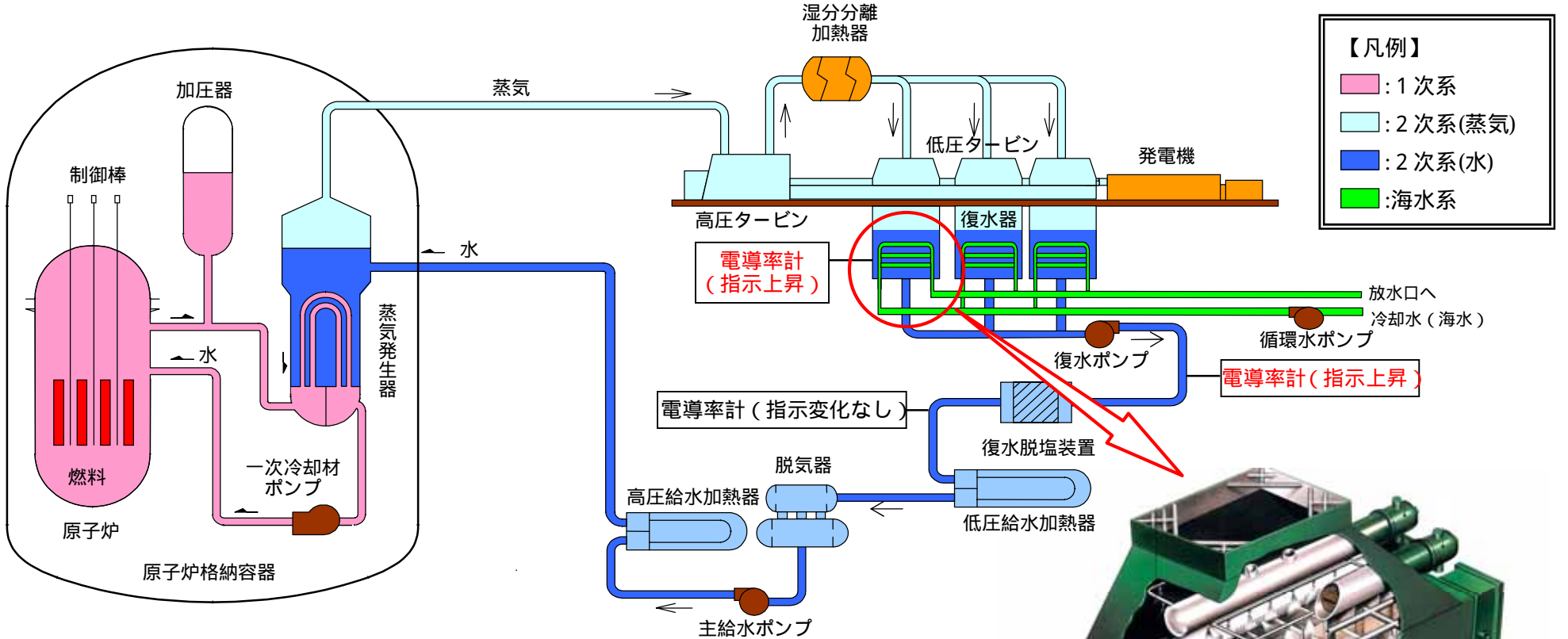
	内 容
実績 〔8月23日 10時 〕 〔8月24日 10時 〕	<p>[発電機出力] 75%出力保持中 24日10時現在</p> <p>[主要工程]</p> <ul style="list-style-type: none">○1次系(原子炉関係) なし○2次系(タービン・発電機関係)<ul style="list-style-type: none">・復水器の点検を実施(8月21日より開始)<ul style="list-style-type: none">➢海水が混入した細管5本(A水室全数の約0.04%)を確認➢点検継続中 <p>[検査関係]</p> <ul style="list-style-type: none">○定期事業者検査(施設定期検査項目) なし○保安検査<ul style="list-style-type: none">・原子炉の起動時に係る保安検査(8月3日より開始)
予定 〔8月24日 10時 〕 〔8月25日 〕	<p>[主要工程]</p> <ul style="list-style-type: none">○1次系(原子炉関係) なし○2次系(タービン・発電機関係)<ul style="list-style-type: none">・復水器の点検を実施 <p>[検査関係]</p> <ul style="list-style-type: none">○定期事業者検査(施設定期検査項目) なし○保安検査<ul style="list-style-type: none">・原子炉の起動時に係る保安検査

川内原子力発電所1号機の再稼働工程



川内原子力発電所概略系統図

- 【凡例】
- : 1次系
 - : 2次系(蒸気)
 - : 2次系(水)
 - : 海水系



復水器 A 水室 対象細管位置図

