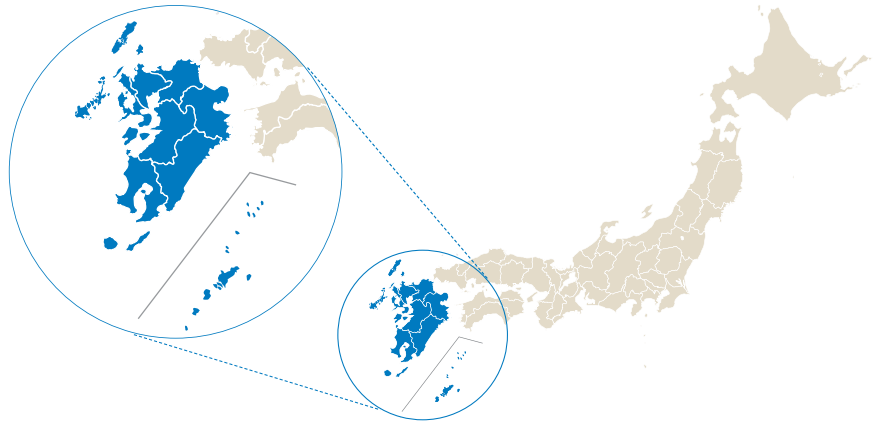
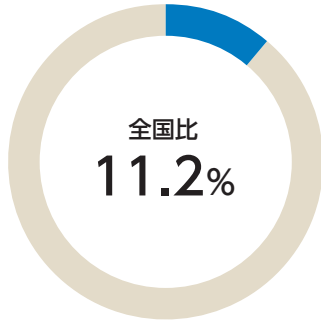


九州のスナップショット

① 面積 (2018年10月1日現在)

42,231km²
(377,974km²)



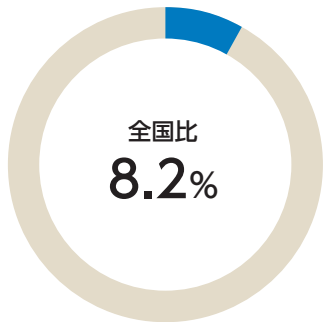
② 人口 (2018年10月1日現在)

1,286万人
(12,644万人)



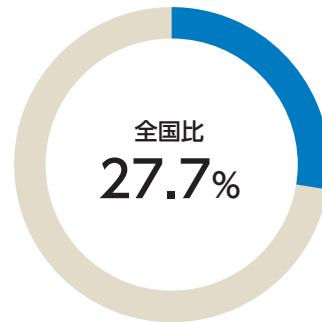
③ 域内総生産(名目) (2015年度)

約45兆円
(547兆円)



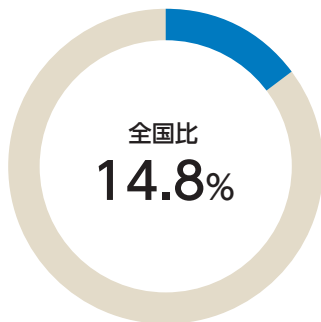
④ IC生産金額 (2018年度)

7,108億円
(25,691億円)



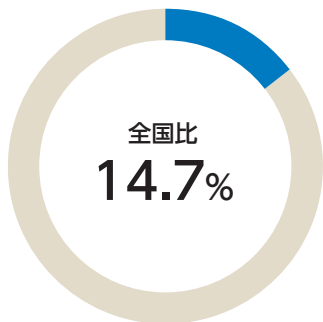
⑤ 自動車生産台数 (2018年度)

144万台
(975万台)



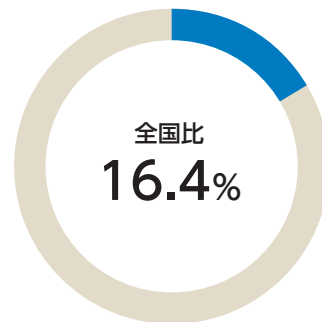
⑥ 粗鋼生産量 (2018年度)

1,514万トン
(10,289万トン)



⑦ 外国人入国者数 (2018年)

512万人
(3,119万人)



※()内は全国 ※小数点以下、四捨五入
(出所)国土地理院「全国都道府県市区町村別面積調」、総務省「人口推計」、内閣府「県民経済計算」、九州経済産業局「九州主要経済指標」、日本政府観光局「訪日外客統計」、九州運輸局「九州の外国人入国者数」