

2014年度第2四半期 決算について

2014年11月6日



ずっと先まで、明るくしたい。

本資料には、将来の業績に関する記述が含まれております。こうした記述は将来の業績を保証するものではなく、リスクと不確実性を内包するものです。将来の業績は、経営環境に関する前提条件の変化などに伴い変化することにご留意下さい。

目次

業績概要

2014年度第2四半期業績概要	P 1
2014年度第2四半期業績概要（対8月公表）	P 2
2014年度業績予想及び配当予想	P 3

2014年度第2四半期決算

販売電力量	P 4
発電電力量	P 5
経常損益（個別）の主な変動要因	P 6
収支比較表（個別）	P 7
〔増減説明〕 経常収益	P 8
// 燃料費、購入電力料	P 9
// 修繕費、減価償却費	P 10
// 人件費、その他の費用	P 11
貸借対照表（個別）	P 12
収支比較表、貸借対照表（連結）	P 13
セグメント情報	P 14
キャッシュ・フロー（連結）	P 15

※ 第2四半期の決算の数値は4～9月の累計値

業績概要

2014年度第2四半期業績概要

【業績概要】

経常損益は、電気事業において、再生可能エネルギー電源からの購入電力料の増加などはあったものの、前年度の期中に実施した電気料金の値上げや燃料費調整の影響による電灯電力料の増加、並びに再エネ特措法交付金の増加などによる売上高の増加により、前年同四半期に比べ赤字幅は縮小しました。

また、四半期純損益は、特別利益の減少により、前年同四半期並みの赤字となりました。

中間配当につきましては、依然として厳しい収支・財務状況が続いておりますので、誠に申し訳なく存じますが、昨年に引き続き無配とさせていただきます。

【連結】

(単位：億円、%)

	2014年度 第2四半期	2013年度 第2四半期	増 減	前年同期比
売上高	9,295	8,682	613	107.1
営業損益	▲162	▲583	420	-
経常損益	▲319	▲756	436	-
(特別利益)	(10)	(463)	(▲453)	(2.3)
四半期純損益	▲359	▲357	▲1	-
四半期包括利益	▲385	▲517	132	-

【参考：連結決算対象会社】

2014年度第2四半期末で、関係会社71社を連結決算の対象としております。

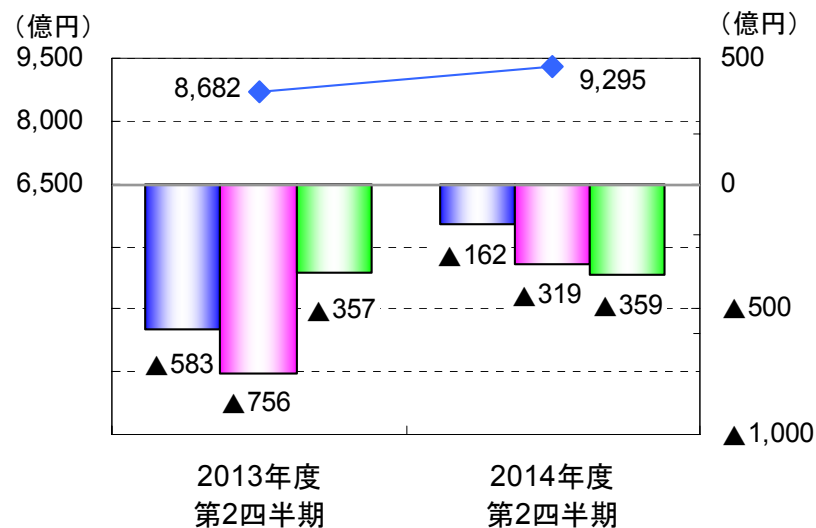
- ・連結子会社 : 40社 (前期末から変更なし)
- ・持分法適用会社 : 31社 (前期末から変更なし)

【個別】

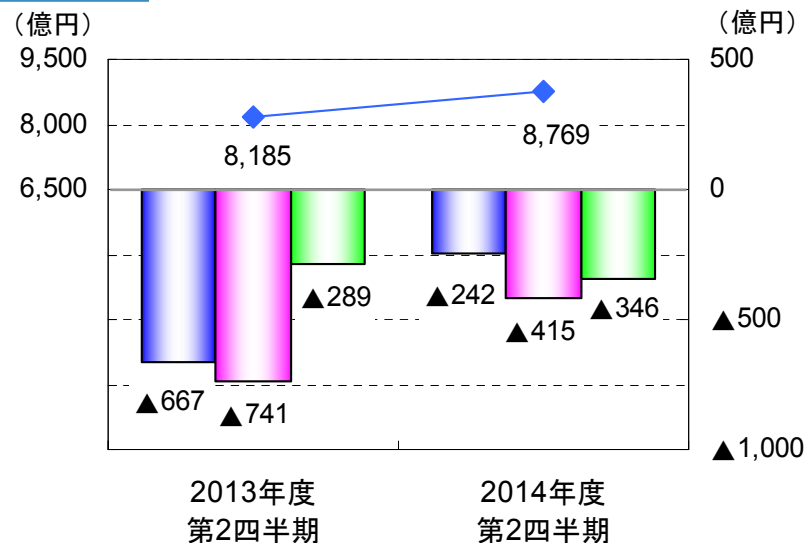
(単位：億円、%)

	2014年度 第2四半期	2013年度 第2四半期	増 減	前年同期比
売上高	8,769	8,185	584	107.1
営業損益	▲242	▲667	425	-
経常損益	▲415	▲741	326	-
(特別利益)	(86)	(473)	(▲387)	(18.2)
四半期純損益	▲346	▲289	▲57	-

連結



個別



2014年度第2四半期業績概要（対8月公表）

【業績概要（対8月公表）】

電気事業において、8月下旬以降の気温が平年より低めに推移したため、燃料単価の高い石油やLNGの火力発電の減少で対応したことにより燃料費が減少した一方で、需要の減少による売上高への影響は一部下期に計上されることなどから、8月に公表した業績予想に比べて赤字幅が縮小しました。

【連結】

（単位：億円、％）

	2014年度 第2四半期	8月公表	増 減	公 表 比
売 上 高	9,295	9,300	▲ 5	99.9
営 業 損 益	▲ 162	▲ 250	88	-
経 常 損 益	▲ 319	▲ 350	31	-
四 半 期 純 損 益	▲ 359	▲ 400	41	-

【個別】

（単位：億円、％）

	2014年度 第2四半期	8月公表	増 減	公 表 比
売 上 高	8,769	8,800	▲ 31	99.7
営 業 損 益	▲ 242	▲ 300	58	-
経 常 損 益	▲ 415	▲ 400	▲ 15	-
四 半 期 純 損 益	▲ 346	▲ 400	54	-

【参考：主要諸元】

	2014年度 第2四半期	8月公表	増 減
販 売 電 力 量	402 億kWh	404 億kWh	▲ 2 億kWh
原 油 C I F 価 格	110 \$/b	110 \$/b	- \$/b
為 替 レ ー ト	103 円/\$	102 円/\$	1 円/\$

2014年度業績予想及び配当予想

【業績予想及び配当予想】

売上高につきましては、電気事業において、販売電力量の減少はあるものの、前年度の期中に実施した電気料金の値上げや燃料費調整の影響による電灯電力料の増加、並びに再エネ特措法交付金の増加などにより、前年度を上回る見通しです。

利益については、原子力発電所の再稼働に関する見通しが不透明な状況であり、下半期の燃料費などの費用を合理的に算定できないため、未定としております。

今後、業績予想が可能となった時点で、速やかにお知らせします。

期末配当については未定であり、今後、業績予想が可能となった時点で、速やかにお知らせします。

【連結】

(単位：億円、%)

	2014年度	2013年度	増 減	前年度比
売上高	18,800	17,911	889	105.0
営業損益	-	▲ 958	-	-
経常損益	-	▲ 1,314	-	-
当期純損益	-	▲ 960	-	-

【個別】

(単位：億円、%)

	2014年度	2013年度	増 減	前年度比
売上高	17,700	16,829	871	105.2
営業損益	-	▲ 1,122	-	-
経常損益	-	▲ 1,372	-	-
当期純損益	-	▲ 909	-	-

【参考：主要諸元】

	2014年度	2013年度	増 減
販売電力量	815 億kWh	844 億kWh	▲ 29 億kWh
原油C I F 価格	107 \$/b	110 \$/b	▲ 3 \$/b
為替レート	106 円/\$	100 円/\$	6 円/\$

2014年度第2四半期決算

販売電力量

○一般需要

5月から9月の気温が前年に対し低めに推移したことによる冷房需要の減少などから、前年同四半期に比べ7.0%の減少

○大口電力

鉄鋼などの生産が増加したことから、前年同四半期に比べ0.6%の増加

【販売電力量】

(単位：百万kWh、%)

	2014年度 第2四半期	対前年同期	
		増 減	比 率
電 灯	13,040	▲ 988	93.0
電 力	27,186	▲ 1,075	96.2
販売電力量合計	40,226	▲ 2,063	95.1
再 掲	一 般 需 要	▲ 2,131	93.0
	大 口 電 力	68	100.6

【参考：販売電力量（用途別）】

(単位：百万kWh、%)

	2014年度 第2四半期	対前年同期		
		増 減	比 率	
特定規模 需要以外	電 灯	▲ 988	93.0	
	電 力	低 圧	▲ 282	88.3
		その他	▲ 28	92.0
	計	▲ 1,298	92.3	
特定規模 需要	業 務 用	▲ 749	92.6	
	産 業 用	▲ 16	99.9	
	計	▲ 765	97.0	
合 計	40,226	▲ 2,063	95.1	

【大口電力の産業別内訳】

(単位：百万kWh、%)

	2014年度 第2四半期	対前年同期	
		増 減	比 率
機 械	3,287	▲ 76	97.7
再 掲	電 気 機 械	▲ 64	97.2
	輸 送 用 機 械	▲ 16	98.0
鉄 鋼	1,425	113	108.6
化 学	1,393	51	103.8
窯 業 土 石	465	13	102.9
非 鉄 金 属	923	51	105.9
パ ル プ ・ 紙	180	▲ 4	97.9
食 料 品	1,249	▲ 17	98.7
そ の 他	3,197	▲ 63	98.1
合 計	12,119	68	100.6

発電電力量

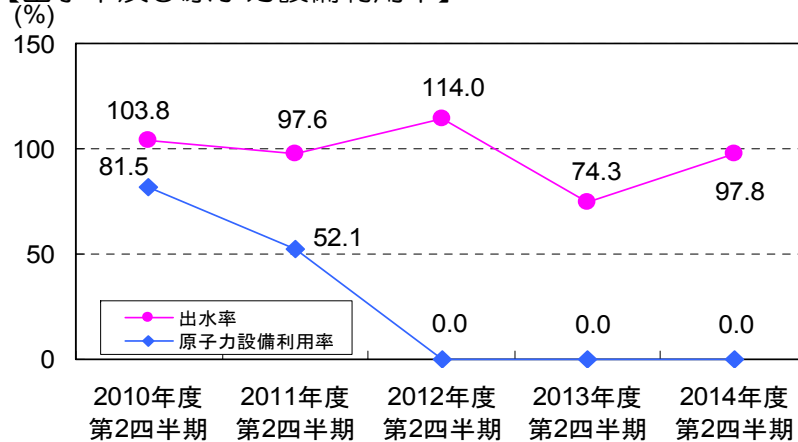
【発電電力量】

(単位：百万kWh、%)


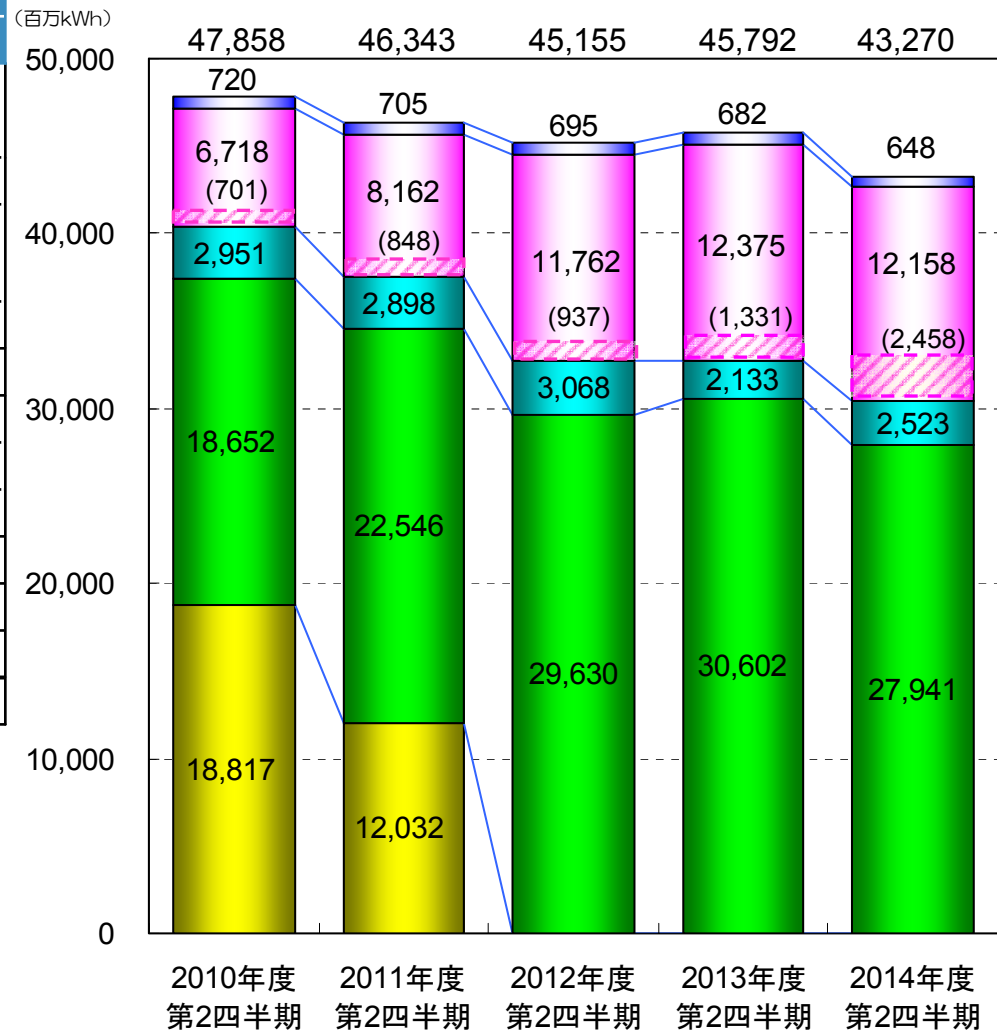
		2014年度 第2四半期	対前年同期	
			増減	比率
自 社	水 力 (出水率)	2,523 (97.8)	390 (23.5)	118.3
	火 力	27,941	▲ 2,661	91.3
	原 子 力 (設備利用率)	- (-)	- (-)	-
	新エネルギー等*	648	▲ 34	95.0
	計	31,112	▲ 2,305	93.1
他 社	水 力	1,172	337	140.4
	火 力	8,135	▲ 1,723	82.5
	新エネルギー等*	2,458	1,127	184.7
	計	11,765	▲ 259	97.8
融 通		468	▲ 322	59.3
揚 水 用		▲ 75	364	17.1
合 計		43,270	▲ 2,522	94.5

※新エネルギー等：太陽光、風力、バイオマス、廃棄物及び地熱の総称

【出水率及び原子力設備利用率】



【発電電力量の推移】



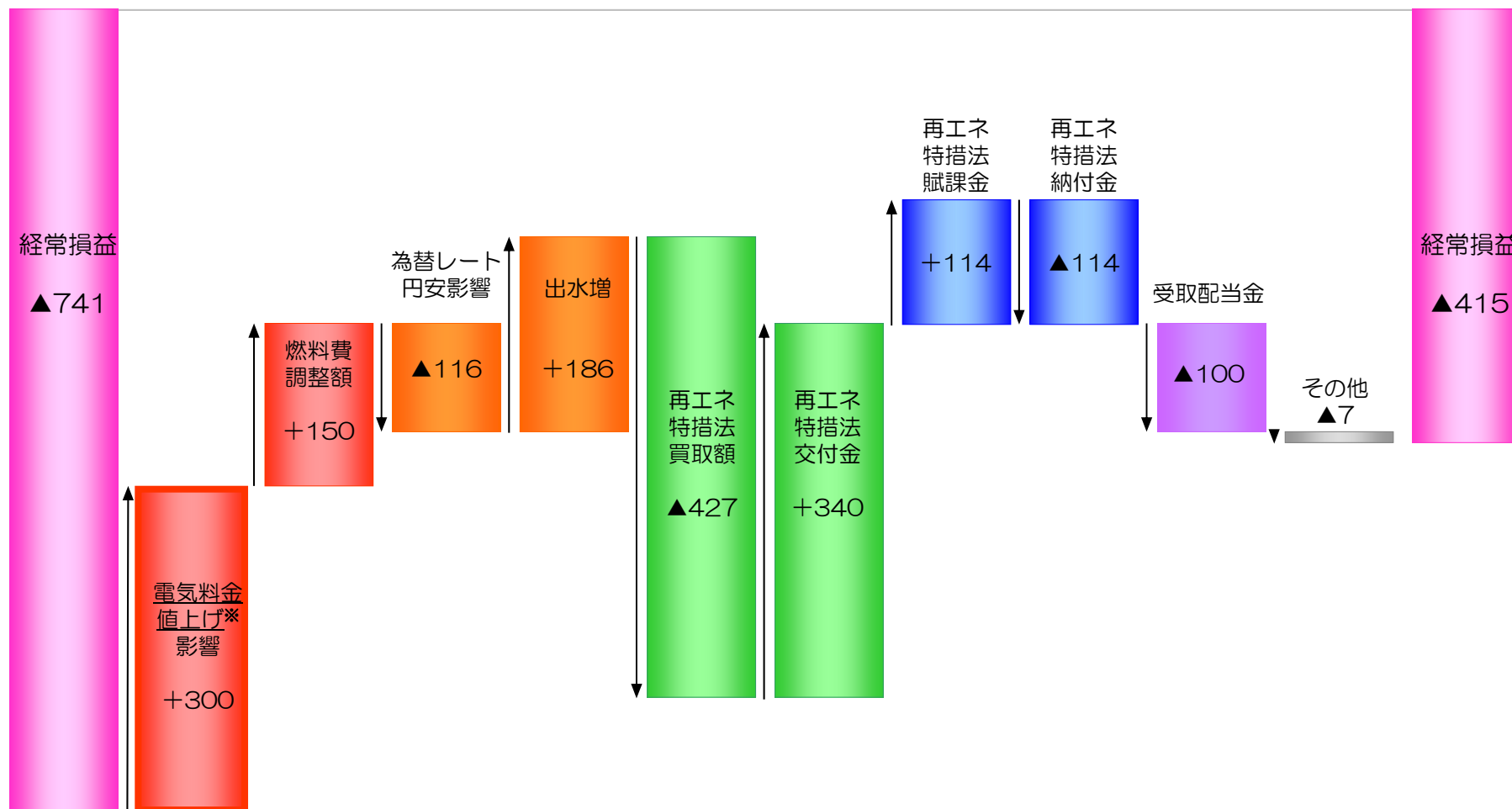
経常損益（個別）の主な変動要因

(単位：億円)

2013年度
第2四半期

+326億円

2014年度
第2四半期



※ 自由化部門のお客さま：2013年4月から契約期間満了等に伴い順次実施
 規制部門のお客さま：2013年5月1日から実施

収支比較表（個別）

（単位：億円、％）

		2014年度 第2四半期	2013年度 第2四半期	増 減	前年同期比	主 な 増 減 説 明
経常収益	電 灯 料	3,021	3,105	▲ 83	97.3	販売電力量減 ▲ 388 電気料金値上げ 300 燃料費調整額 150
	電 力 料	4,645	4,379	265	106.1	再エネ特措法賦課金 114
	そ の 他	1,152	850	302	135.6	再エネ特措法交付金 340 受取配当金 ▲ 100
	（ 売 上 高 ）	(8,769)	(8,185)	(584)	(107.1)	
合 計		8,819	8,334	484	105.8	
経常費用	人 件 費	559	558	-	100.2	
	燃 料 費	3,428	3,723	▲ 294	92.1	販売電力量減 ▲ 425 出水増 ▲ 186 購入電力減 175 レート差 116
	購 入 電 力 料	1,942	1,681	261	115.5	他社購入電力料 310 [再掲：再エネ特措法買取額 427 他社火力 ▲ 133] 地帯間購入電力料 ▲ 48
	修 繕 費	532	456	75	116.5	汽力 54
	減 価 償 却 費	827	866	▲ 39	95.5	汽力 ▲ 12 水力 ▲ 8 送電 ▲ 7
	支 払 利 息	193	189	4	102.3	
	公 租 公 課 ^(注1)	451	451	-	100.2	
	原子力パブリック ^(注2) 費用	103	98	4	104.1	
そ の 他	1,196	1,050	145	113.8	再エネ特措法納付金 114 諸経費 ^(注3) 19	
合 計		9,234	9,076	158	101.7	
（ 営 業 損 益 ）		(▲ 242)	(▲ 667)	(425)	(-)	
経 常 損 益		▲ 415	▲ 741	326	-	
渴 水 準 備 金		3	▲ 43	46	-	
特 別 利 益		86	473	▲ 387	18.2	退職給付信託設定益 ▲ 217 固定資産売却益 ▲ 116 有価証券売却益 ▲ 53
法 人 税 等		13	64	▲ 51	20.6	
四 半 期 純 損 益		▲ 346	▲ 289	▲ 57	-	

（注1）公租公課：水利使用料、固定資産税、雑税、電源開発促進税、事業税の合計額

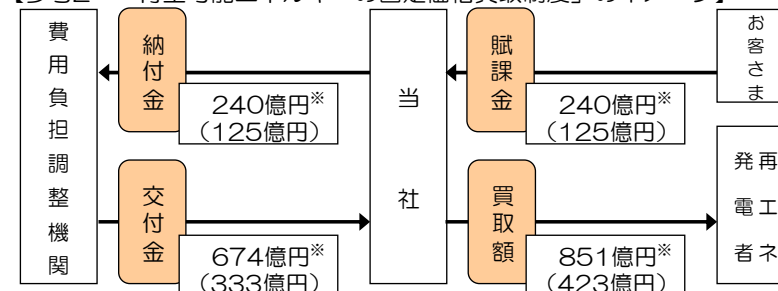
（注2）原子力パブリック費用：使用済燃料再処理等費、使用済燃料再処理等準備費、原子力発電施設解体費及び特定放射性廃棄物処分費の合計額

（注3）諸経費：廃棄物処理費、消耗品費、補償費、賃借料、委託費、普及開発関係費、養成費、研究費及び諸費の合計額

【参考1：主要諸元】

	2014年度 第2四半期	2013年度 第2四半期	増 減
原油 C I F 価格	110 \$/b	108 \$/b	2 \$/b
為 替 レ ー ト	103 円/\$	99 円/\$	4 円/\$
原子力設備利用率	- %	- %	- %
出 水 率	97.8 %	74.3 %	23.5 %

【参考2：「再生可能エネルギーの固定価格買取制度」のイメージ】



※ 2014年度第2四半期実績、（ ）内は前年同期四半期実績

[増減説明] 経常収益

(単位：億円、%)

	2014年度 第2四半期	2013年度 第2四半期	増 減	前年同期比
電 灯 電 力 料	7,666	7,484	182	102.4

増 減 2014年度
第2四半期 2013年度
第2四半期

①販売電力量減	▲ 388		
②電気料金値上げ	300		
③燃料費調整額	150		
④再エネ特措法賦課金	114	(240 ← 125)	

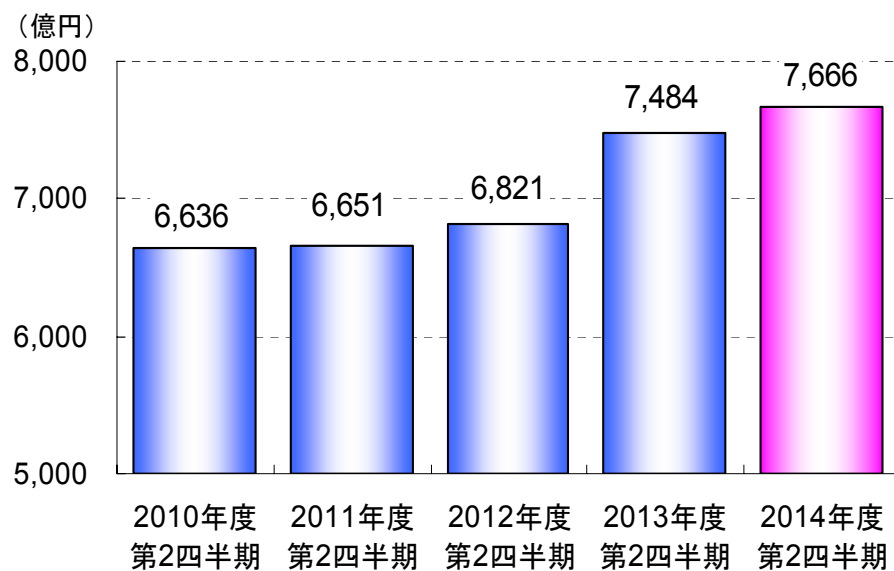
(単位：億円、%)

	2014年度 第2四半期	2013年度 第2四半期	増 減	前年同期比
その他の収益	1,152	850	302	135.6

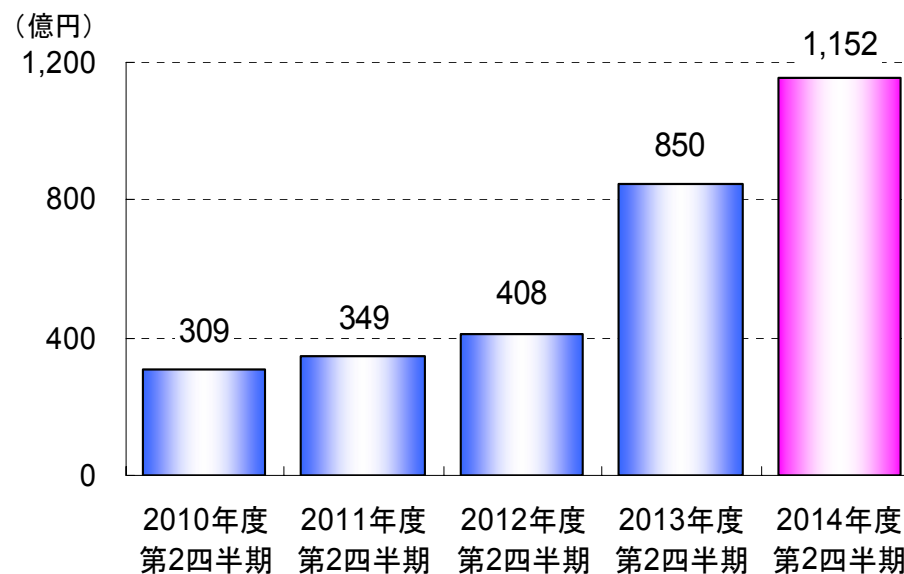
増 減 2014年度
第2四半期 2013年度
第2四半期

①再エネ特措法交付金	340	(674 ← 333)	
②受取配当金	▲ 100	(13 ← 114)	

【電 灯 電 力 料 の 推 移】



【そ の 他 の 収 益 の 推 移】



[増減説明] 燃料費、購入電力料

(単位：億円、%)

	2014年度 第2四半期	2013年度 第2四半期	増 減	前年同期比
燃 料 費	3,428	3,723	▲ 294	92.1

増 減

①販売電力量減	▲ 425
②出水増	▲ 186
③購入電力減（他社火力減、新エネルギー等増、融通減）	175
④円安の影響	116

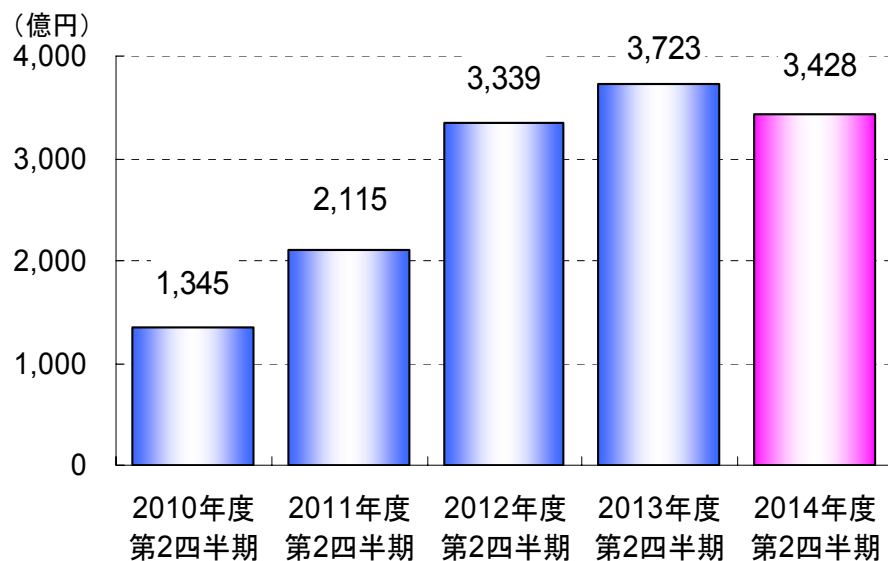
【参考1：全日本通関CIF価格】

	2014年度 第2四半期	2013年度 第2四半期	増 減
石炭 (\$/t)	98	111	▲ 13
LNG (\$/t)	845	833	12
原油 (\$/b)	110	108	2

【参考2：燃料別消費量】

	2014年度 第2四半期	2013年度 第2四半期	増 減
石炭 (千t)	2,691	2,896	▲ 205
重油 (千kl)	847	901	▲ 54
原油 (千kl)	322	589	▲ 267
LNG (千t)	2,300	2,422	▲ 122

【燃料費の推移】



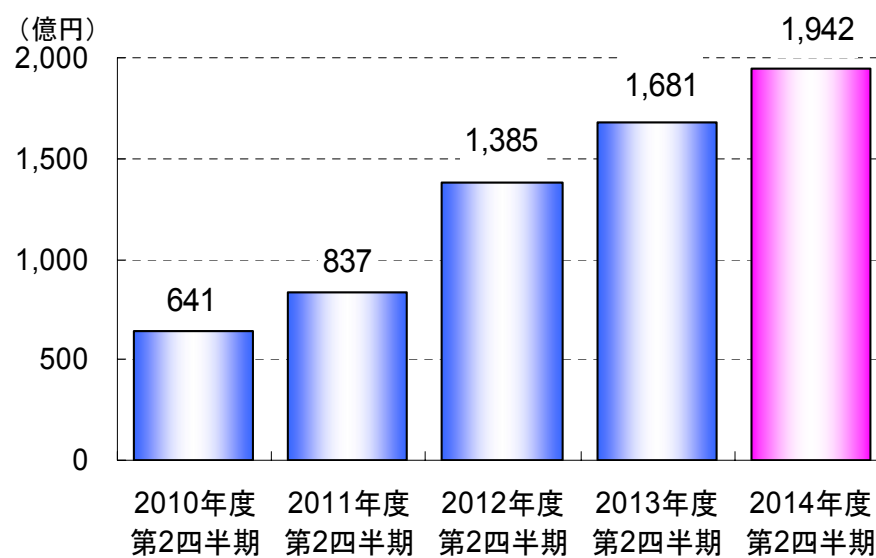
(単位：億円、%)

	2014年度 第2四半期	2013年度 第2四半期	増 減	前年同期比
購 入 電 力 料	1,942	1,681	261	115.5

増 減

①他社購入電力料	310	(1,815 ← 1,504)
[再掲：再エネ特措法買取額]	427	(851 ← 423)
◆再生可能エネルギー電源からの購入の増	433	
◆他社火力からの受電減	▲ 133	
②地帯間購入電力料	▲ 48	(127 ← 176)

【購入電力料の推移】



[増減説明] 修繕費、減価償却費

(単位：億円、%)

	2014年度 第2四半期	2013年度 第2四半期	増 減	前年同期比
修 繕 費	532	456	75	116.5

(単位：億円、%)

	2014年度 第2四半期	2013年度 第2四半期	増 減	前年同期比
減 価 償 却 費	827	866	▲ 39	95.5

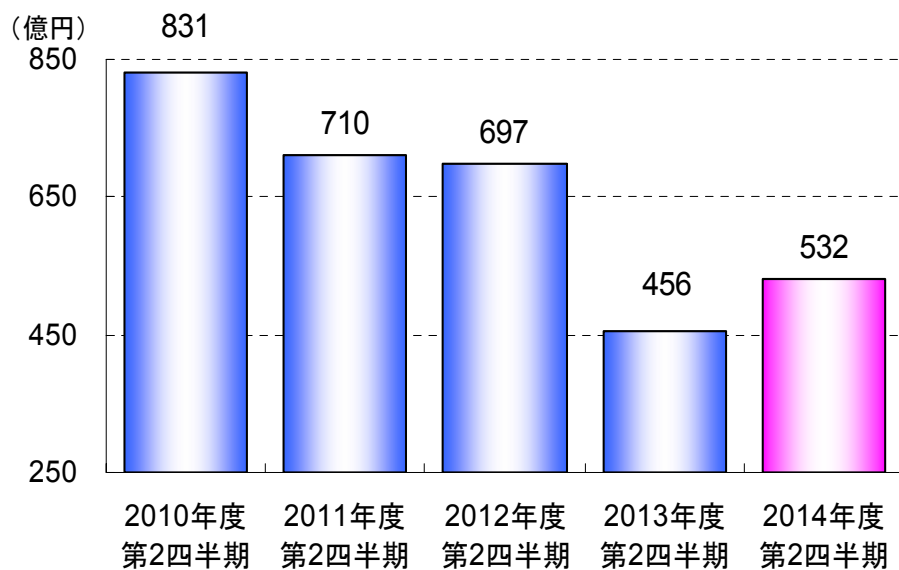
	増 減	2014年度 第2四半期	2013年度 第2四半期
①汽力（定修増）	54	(171 ← 117)	

	増 減	2014年度 第2四半期	2013年度 第2四半期
①汽力	▲ 12	(80 ← 92)	

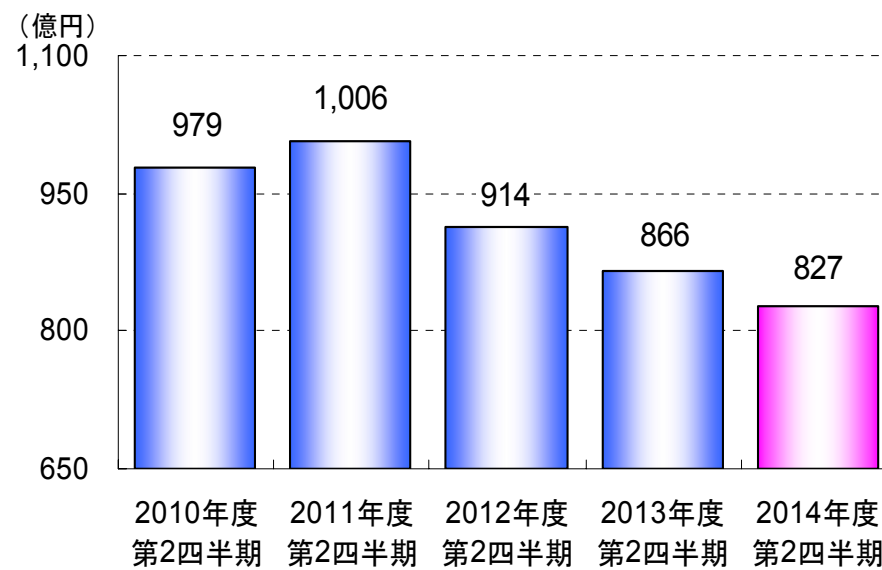
②水力	▲ 8	(92 ← 101)	
-----	-----	--------------	--

③送電	▲ 7	(202 ← 210)	
-----	-----	---------------	--

【修 繕 費 の 推 移】



【減 価 償 却 費 の 推 移】



[増減説明] 人件費、その他の費用

(単位：億円、%)

	2014年度 第2四半期	2013年度 第2四半期	増 減	前年同期比
人 件 費	559	558	-	100.2

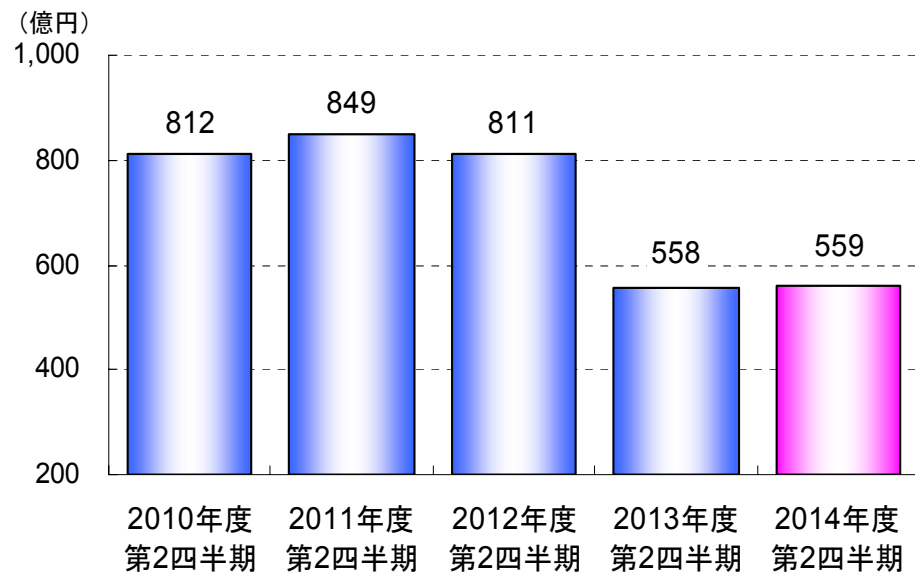
(単位：億円、%)

	2014年度 第2四半期	2013年度 第2四半期	増 減	前年同期比
その他の費用	1,944	1,790	154	108.4

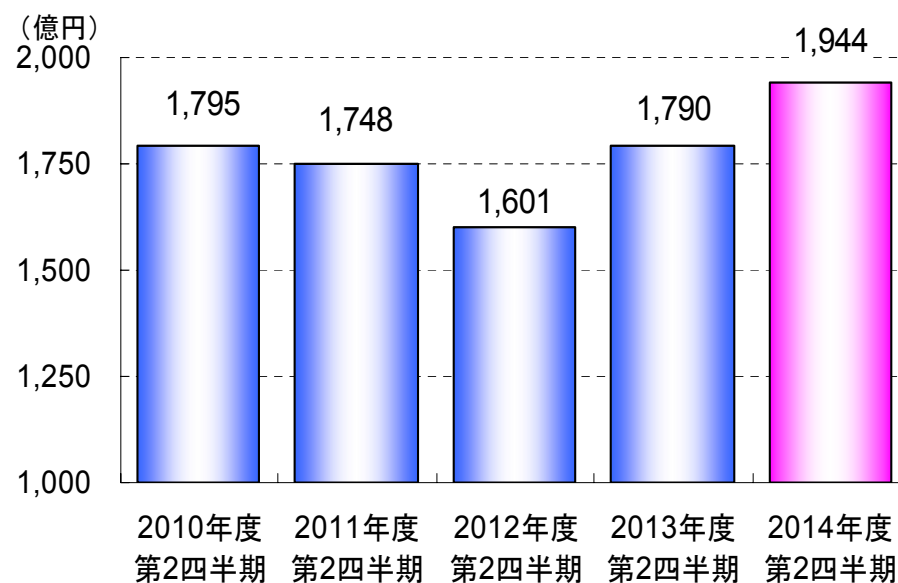
	増 減	2014年度 第2四半期	2013年度 第2四半期
①再工事特措法納付金	114	(240	← 125)

	増 減	2014年度 第2四半期	2013年度 第2四半期
②諸経費	19	(576	← 557)

【人 件 費 の 推 移】



【そ の 他 の 費 用 の 推 移】



貸借対照表（個別）

資産の部

（単位：億円）

	2014年 9月末	2014年 3月末	増 減	主 な 増 減 説 明
電 気 事 業 固 定 資 産	23,030	23,419	▲ 388	竣工 528 減価償却 ▲ 828
投 資 そ の 他 の 資 産	6,538	6,559	▲ 21	
そ の 他	13,366	12,201	1,164	現金及び預金 548（2014年9月末 3,893 ← 2014年3月末 3,344） 売掛金 288 建設仮勘定 276
合 計	42,935	42,180	754	

負債及び純資産の部

（単位：億円）

	2014年 9月末	2014年 3月末	増 減	主 な 増 減 説 明
負 債	38,844	38,766	78	有利子負債 808 未払金 ▲ 285 買掛金 ▲ 153 関係会社短期債務 ▲ 125
純 資 産	4,090	3,414	676	優先株式 1,000 四半期純損益 ▲ 346 [自己資本比率] 2014年9月末 9.5% ← 2014年3月末 8.1%
合 計	42,935	42,180	754	

【参考：有利子負債残高の内訳】

（単位：億円）

	2014年 9月末	2014年 3月末	増 減
社 債	12,637	12,437	200
借 入 金	17,318	17,400	▲ 81
C P	690	-	690
合 計	30,646	29,838	808

収支比較表、貸借対照表（連結）

収支比較表

（単位：億円、％）

		2014年度 第2四半期	2013年度 第2四半期	増 減	前年同期比
経常収益	営業収益（売上高）	9,295	8,682	613	107.1
	電気事業営業収益	8,529	7,965	564	107.1
	その他事業営業収益	765	717	48	106.8
	営業外収益	76	61	14	124.1
	計	9,371	8,743	627	107.2
経常費用	営業費用	9,457	9,265	192	102.1
	電気事業営業費用	8,775	8,642	133	101.5
	その他事業営業費用	682	623	58	109.5
	営業外費用	233	234	▲1	99.4
	計	9,691	9,499	191	102.0
（営業損益）		（▲162）	（▲583）	（420）	（-）
経常損益		▲319	▲756	436	-
渴水準備金		3	▲43	46	-
特別利益		10	463	▲453	2.3
四半期純損益		▲359	▲357	▲1	-
四半期包括利益		▲385	▲517	132	-

（2014年度
第2四半期
連単倍率
（1.06）

（-）

（-）

（-）

貸借対照表

（単位：億円、％）

		2014年 9月末	2014年 3月末	増 減
総資産		46,374	45,498	875
負債		40,818	40,556	262
有利子負債残高		32,040	31,167	873
純資産		5,555	4,942	613
（参考）自己資本比率		11.6	10.5	1.1

セグメント情報

○エネルギー関連事業

- ・発電所補修工事の増加やガス販売による収入増などにより増収
- ・プラント工事に係る売上原価の増加などにより減益

○情報通信事業

- ・情報システム開発の受託増や携帯電話事業者向けデータ伝送サービスの収入増などにより増収
- ・ブロードバンドサービスに係る販売費の増加などにより減益

○その他の事業

- ・建物賃貸に係る収入の増加などにより増収増益

(単位：億円)

	電 気 事 業	エ ネ ル ギ ー 関 連 事 業	情 報 通 信 事 業	そ の 他 の 事 業	消 去	合 計 [連 結]
売 上 高	8,540	862	422	121	▲ 652	9,295
	(565)	(113)	(14)	(2)	(▲ 82)	(613)
外部顧客への売上高 [再掲]	8,529	380	326	58	-	9,295
	(564)	(24)	(18)	(5)	(-)	(613)
セグメント利益又は損失 [営 業 損 益]	▲ 273	46	45	15	2	▲ 162
	(437)	(▲ 6)	(▲ 8)	(2)	(▲ 3)	(420)

(注) ()内は対前年同四半期増減額

キャッシュ・フロー（連結）

（単位：億円）

	2014年度 第2四半期	2013年度 第2四半期	増 減	主 な 増 減 説 明
営業活動によるキャッシュ・フロー	▲ 40	▲ 743	702	電灯電力料収入の増加による増 328 再エネ特措法交付金の増加による増 295 購入電力料支出の増加による減 ▲222
投資活動によるキャッシュ・フロー	▲ 1,253	▲ 753	▲ 499	固定資産取得支出の増 ▲ 343 固定資産売却収入の減 ▲ 167
（固定資産の取得による支出〔再掲〕）	（▲ 1,398）	（▲ 1,054）	（▲ 343）	
財務活動によるキャッシュ・フロー	1,849	1,083	765	優先株式の発行（手取額） 995 営業キャッシュ・フロー改善などに伴う調達の減 〔有利子負債の増加影響 ▲ 262 2014年第2四半期 873 ← 2013年第2四半期 1,135〕
現金及び現金同等物の増減額	562	▲ 413	976	

フリーキャッシュフロー※	▲ 1,439	▲ 1,797	358
--------------	---------	---------	-----

※ フリーキャッシュフロー = 営業活動によるキャッシュ・フロー + 固定資産の取得による支出

<お問い合わせ先>

九州電力株式会社 経営企画本部 IRグループ

電 話 (092)726-1575

F A X (092)733-1435

URL: http://www.kyuden.co.jp/ir_index