

2013年度第3四半期 決算について

2014年1月31日



ずっと先まで、明るくしたい。

本資料には、将来の業績に関する記述が含まれております。こうした記述は将来の業績を保証するものではなく、リスクと不確実性を内包するものです。将来の業績は、経営環境に関する前提条件の変化などに伴い変化することにご留意下さい。

目次

業績概要

2013年度第3四半期業績概要	P 1
2013年度業績予想及び配当予想（対前年度）	P 2
[増減説明] 経常損益（個別）	P 3
2013年度業績予想（対10月公表）	P 4

2013年度第3四半期決算

販売電力量	P 5
発電電力量	P 6
収支比較表（個別）	P 7
[増減説明] 経常収益	P 8
// 燃料費、購入電力料	P 9
貸借対照表（個別）	P 10
収支比較表、貸借対照表（連結）	P 11

※ 第3四半期決算の数値は、4～12月の累計値

業績概要

2013年度第3四半期業績概要

【業績概要】

電気事業において、為替レートの円安の影響や再エネ電源からの買取増による燃料費・購入電力料の増加はあるものの、電気料金値上げや燃調の影響、再エネ交付金の増加などによる売上高の増加に加え、修繕費の効率化や人的経費の削減などコスト削減に努めたことにより、前年同四半期に比べ赤字幅は縮小しました。

また、経営合理化の一環として不動産や有価証券を売却したことによる固定資産売却益・有価証券売却益や、退職給付信託設定益を特別利益に計上しました。

【連結】

(単位：億円、%)

	2013年度 第3四半期	2012年度 第3四半期	増 減	前年同期比
売 上 高	13,007	11,326	1,681	114.8
営 業 損 益	▲ 697	▲ 2,096	1,399	-
経 常 損 益	▲ 960	▲ 2,331	1,371	-
(特 別 利 益)	(498)	(-)	(498)	(-)
四 半 期 純 損 益	▲ 590	▲ 2,347	1,757	-
四半期包括利益	▲ 730	▲ 2,320	1,590	-

【参考：連結決算対象会社】

2013年度第3四半期末で、関係会社71社を連結決算の対象としております。

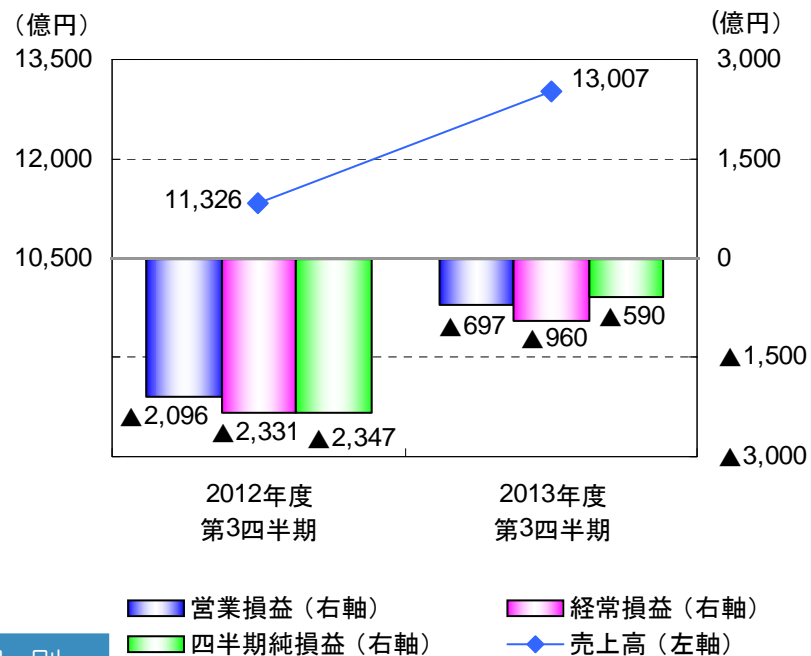
- ・連結子会社 : 40社 (前期末から変更なし)
- ・持分法適用会社 : 31社 (前期末から変更なし)

【個別】

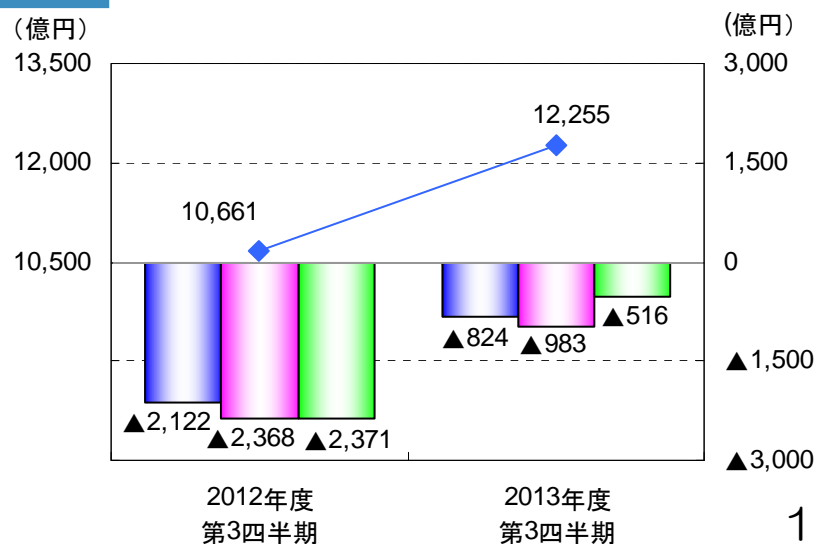
(単位：億円、%)

	2013年度 第3四半期	2012年度 第3四半期	増 減	前年同期比
売 上 高	12,255	10,661	1,593	114.9
営 業 損 益	▲ 824	▲ 2,122	1,298	-
経 常 損 益	▲ 983	▲ 2,368	1,384	-
(特 別 利 益)	(532)	(-)	(532)	(-)
四 半 期 純 損 益	▲ 516	▲ 2,371	1,854	-

連 結



個 別



2013年度業績予想及び配当予想（対前年度）

【業績予想】

電気事業において、為替レートの円安の影響による燃料費の増加などがありますが、電気料金の値上げによる電灯電力料の増加などにより売上高が増加することや、費用全般にわたるコスト削減や資産売却などの経営効率化に取り組んでいることなどから、経常損益・当期純損益は前期に比べ赤字幅が縮小する見通しです。

【配当予想】

配当につきましては、安定配当の維持を基本として、業績などを総合的に勘案し、決定することとしております。当年度の個別業績につきましては、通期で1,150億円程度の純損失を予想しております。こうした厳しい状況を踏まえ、期末配当につきましては、誠に申し訳なく存じますが、中間配当に引き続き無配とさせていただく予定です。

【連結】

（単位：億円、％）

	2013年度	2012年度	増 減	前 年 比
売 上 高	17,800	15,459	2,341	115.1
営 業 損 益	▲ 1,250	▲ 2,994	1,744	-
経 常 損 益	▲ 1,600	▲ 3,312	1,712	-
（特別利益）	(520)	(-)	(520)	(-)
当 期 純 損 益	▲ 1,250	▲ 3,324	2,074	-

【個別】

（単位：億円、％）

	2013年度	2012年度	増 減	前 年 比
売 上 高	16,800	14,488	2,312	116.0
営 業 損 益	▲ 1,350	▲ 3,058	1,708	-
経 常 損 益	▲ 1,600	▲ 3,399	1,799	-
（特別利益）	(560)	(-)	(560)	(-)
当 期 純 損 益	▲ 1,150	▲ 3,380	2,230	-

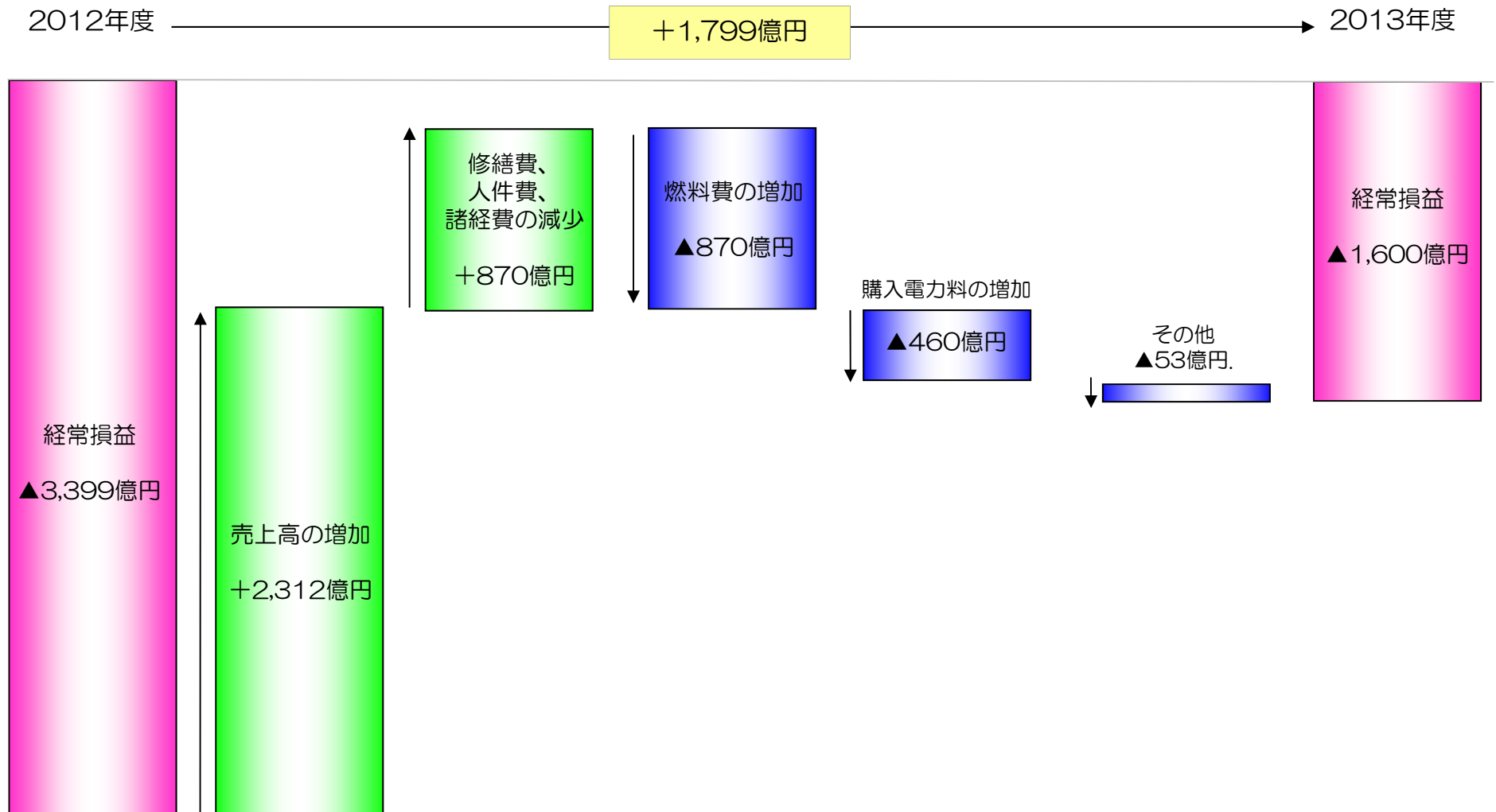
【参考：主要諸元表】

	2013年度	2012年度	増 減
販 売 電 力 量	848 億kWh	838 億kWh	10 億kWh
原油 C I F 価 格	109 \$/b	114 \$/b	▲ 5 \$/b
為 替 レ ー ト	101 円/\$	83 円/\$	18 円/\$
原子力設備利用率	- %	- %	- %

[増減説明] 経常損益（個別）

【経常損益の変動要因】

為替レートの円安の影響による燃料費の増加や、再エネ電源からの購入電力料の増加はあるものの、売上高の増加に加え、修繕費の効率化や人的経費の削減などのコスト削減により、前期に比べ赤字幅が縮小し、1,600億円程度の損失となる見通しです。



2013年度業績予想（対10月公表）

【連結】

（単位：億円、％）

	今回公表 （1月）	前回公表 （10月）	増減	前回比
売上高	17,800	17,600	200	101.1
営業損益	▲1,250	-	-	-
経常損益	▲1,600	-	-	-
当期純損益	▲1,250	-	-	-

【個別】

（単位：億円、％）

	今回公表 （1月）	前回公表 （10月）	増減	前回比
売上高	16,800	16,600	200	101.2
営業損益	▲1,350	-	-	-
経常損益	▲1,600	-	-	-
当期純損益	▲1,150	-	-	-

【参考：主要諸元表】

	今回公表 （1月）	前回公表 （10月）	増減
販売電力量	848 億kWh	842 億kWh	6 億kWh
原油 C I F 価格	109 \$/b	106 \$/b	3 \$/b
為替レートの	101 円/\$	100 円/\$	1 円/\$
原子力設備利用率	- %		

2013年度第3四半期決算

販売電力量

○一般需要

お客さまの節電の影響はあったものの、6月から10月の気温が前年に対し高めに推移したことによる冷房需要の増加などから、前年同四半期に比べ1.2%の増加

○大口電力

電気機械や非鉄金属などの生産が減少したことから、前年同四半期に比べ0.7%の減少

【販売電力量】

(単位：百万kWh、%)

	2013年度 第3四半期	対前年同期	
		増減	比率
電 灯	20,756	120	100.6
電 力	41,461	265	100.6
販売電力量合計	62,217	385	100.6
再 掲	一般需要	513	101.2
	大口電力	▲128	99.3

【参考：販売電力量（用途別）】

(単位：百万kWh、%)

	2013年度 第3四半期	対前年同期		
		増減	比率	
特定規模 需要以外	電 灯	120	100.6	
	電 力	低 圧	86	102.6
		その他	▲15	97.1
	計	191	100.8	
特定規模 需要	業 務 用	274	101.9	
	産 業 用	▲80	99.7	
	計	194	100.5	
合 計	385	100.6		

【大口電力の産業別内訳】

(単位：百万kWh、%)

	2013年度 第3四半期	対前年同期	
		増減	比率
機 械	4,935	▲156	96.9
再 掲	電 気 機 械	▲139	96.0
	輸 送 用 機 械	▲10	99.2
鉄 鋼	2,016	129	106.8
化 学	2,043	9	100.4
窯 業 土 石	709	▲36	95.3
非 鉄 金 属	1,274	▲138	90.3
パ ル プ ・ 紙	270	▲58	82.2
食 料 品	1,860	66	103.6
そ の 他	4,847	56	101.2
合 計	17,954	▲128	99.3

発電電力量

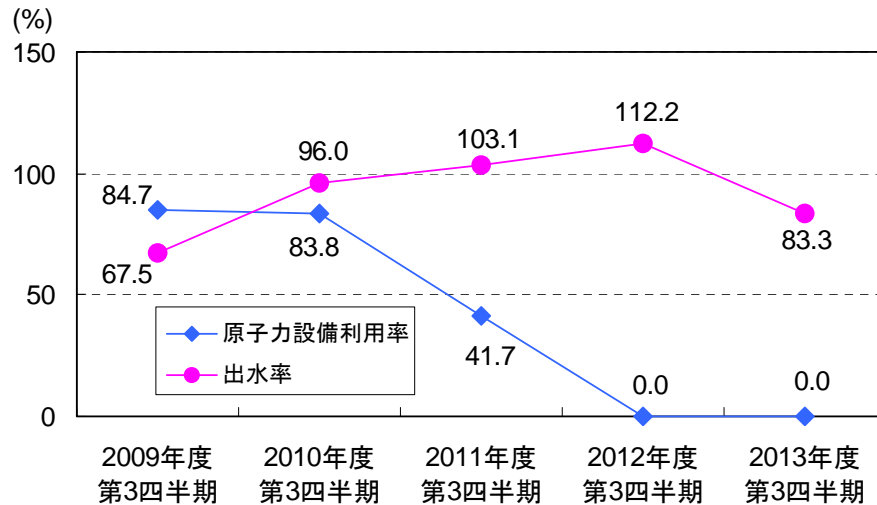
【発電電力量】

(単位：百万kWh、%)

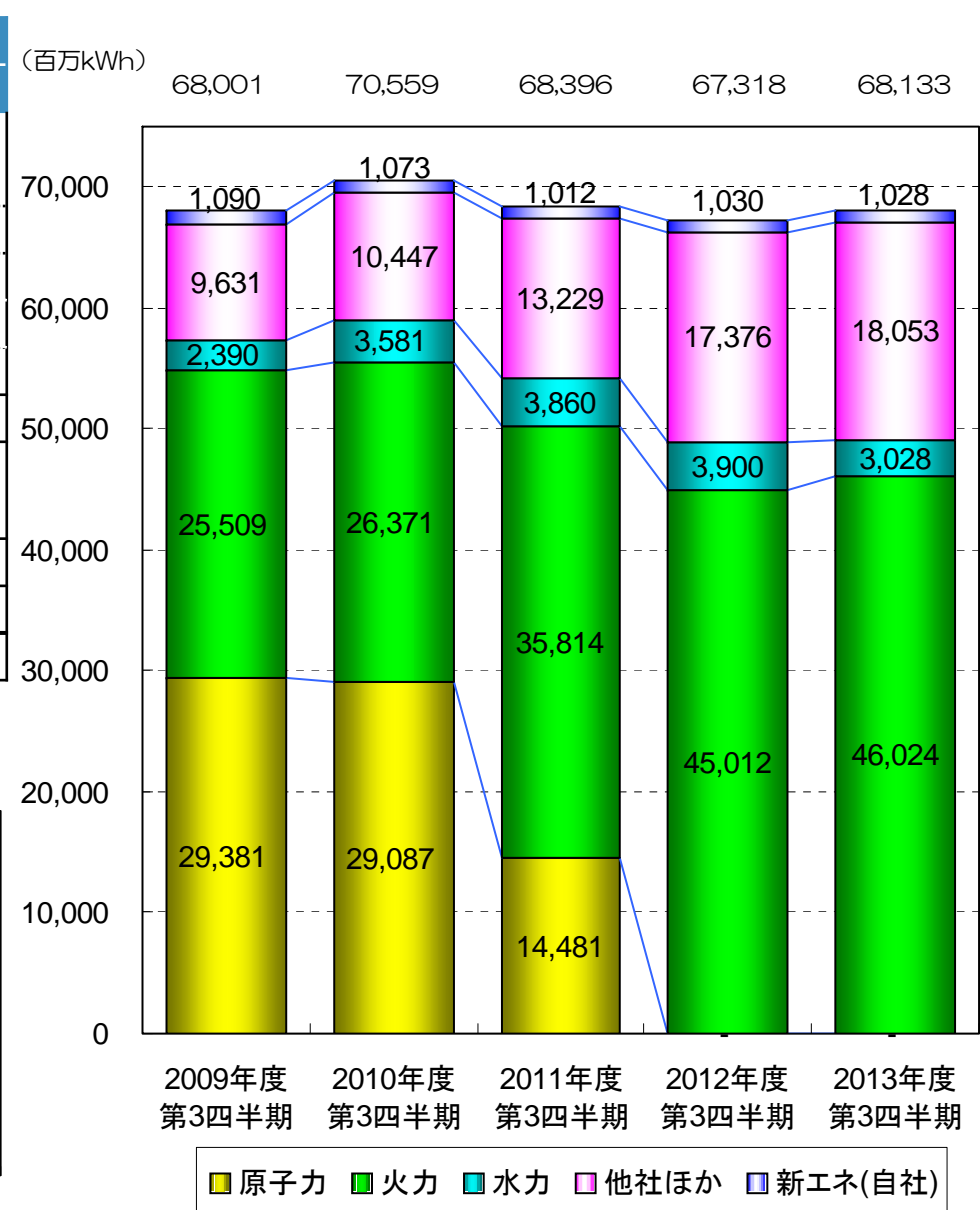
		2013年度 第3四半期	対前年同期	
			増減	比率
自 社	水 力 (出水率)	3,028 (83.3)	▲872 (▲28.9)	77.6
	火 力	46,024	1,012	102.2
	原 子 力 (設備利用率)	- (-)	- (-)	-
	新エネルギー等*	1,028	▲2	99.8
	計	50,080	138	100.3
他 社 (新エネルギー等再掲*)	17,658 (2,163)	1,780 (700)	111.2 (147.8)	
融 通	934	▲1,153	44.7	
揚 水 用	▲539	50	91.5	
合 計	68,133	815	101.2	

*新エネルギー等：太陽光、風力、バイオマス、廃棄物及び地熱の総称

【原子力設備利用率及び出水率】



【発電電力量の推移】



収支比較表（個別）

（単位：億円、％）

		2013年度 第3四半期	2012年度 第3四半期	増 減	前年同期比	主 な 増 減 説 明
経常収益	電 灯 料	4,605	4,196	408	109.7	電気料金値上げ 570 H25燃料費調整額 479 再エネ特措法賦課金 118
	電 力 料	6,549	5,856	693	111.8	
	そ の 他	1,281	667	613	191.9	
	（ 売 上 高 ）	(12,255)	(10,661)	(1,593)	(114.9)	
合 計		12,436	10,720	1,715	116.0	
経常費用	人 件 費	804	1,200	▲395	67.0	給料手当 ▲235 退職給与金 ▲132
	燃 料 費	5,437	4,953	483	109.8	レート差 819 CIF差 ▲198 出水減 212 火力発電構成差 ▲246 購入電力増 ▲175
	購 入 電 力 料	2,448	2,055	392	119.1	他社購入電力料 595（再エネ 369 取引所取引 213） 〔再掲：再エネ特措法買取額 533〕 地帯間購入電力料 ▲202
	修 繕 費	744	1,041	▲296	71.5	原子力 ▲120 配電 ▲75 汽力 ▲46
	減 価 償 却 費	1,300	1,362	▲62	95.4	
	支 払 利 息	285	265	20	107.7	
	公 租 公 課 ^(注1)	639	646	▲6	99.0	
	原子力バックエンド費用 ^(注2)	159	149	10	106.8	原子力発電施設解体費 10
そ の 他	1,599	1,413	185	113.1	原子力損害賠償支援機構負担金 126 再エネ特措法納付金 118 諸経費 ^(注3) ▲80	
合 計		13,420	13,088	331	102.5	
（ 営 業 損 益 ）		(▲824)	(▲2,122)	(1,298)	(-)	
経 常 損 益		▲983	▲2,368	1,384	-	
渴 水 準 備 金		▲43	22	▲65	-	
特 別 利 益		532	-	532	-	固定資産売却益 237 退職給付信託設定益 217 有価証券売却益 53 関係会社株式売却益 24
法 人 税 等		108	▲18	127	-	法人税等調整額 125
四 半 期 純 損 益		▲516	▲2,371	1,854	-	

（注1）公租公課：水利使用料、固定資産税、雑税、電源開発促進税、事業税の合計額

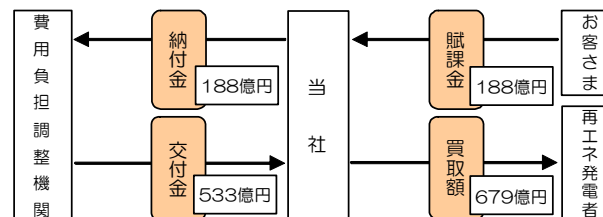
（注2）原子力バックエンド費用：使用済燃料再処理等費、使用済燃料再処理等準備費、原子力発電施設解体費及び特定放射性廃棄物処分費の合計額

（注3）諸経費：廃棄物処理費、消耗品費、補償費、賃借料、委託費、普及開発関係費、養成費、研究費及び諸費の合計額

【参考1：主要諸元表】

	2013年度 第3四半期	2012年度 第3四半期	増 減
為 替 レ ー ト	99 円/\$	80 円/\$	19 円/\$
原 油 C I F 価 格	109 \$/b	114 \$/b	▲5 \$/b
出 水 率	83.3 %	112.2 %	▲28.9 %
原子力設備利用率	- %	- %	- %

【参考2：「再生可能エネルギーの固定価格買取制度」のイメージ】



[増減説明] 経常収益

(単位：億円、%)

	2013年度 第3四半期	2012年度 第3四半期	増 減	前年同期比
電 灯 電 力 料	11,154	10,052	1,101	111.0

	増 減	2013年度 第3四半期	2012年度 第3四半期
①電気料金値上げ	570		

②H25燃料費調整額	479
------------	-----

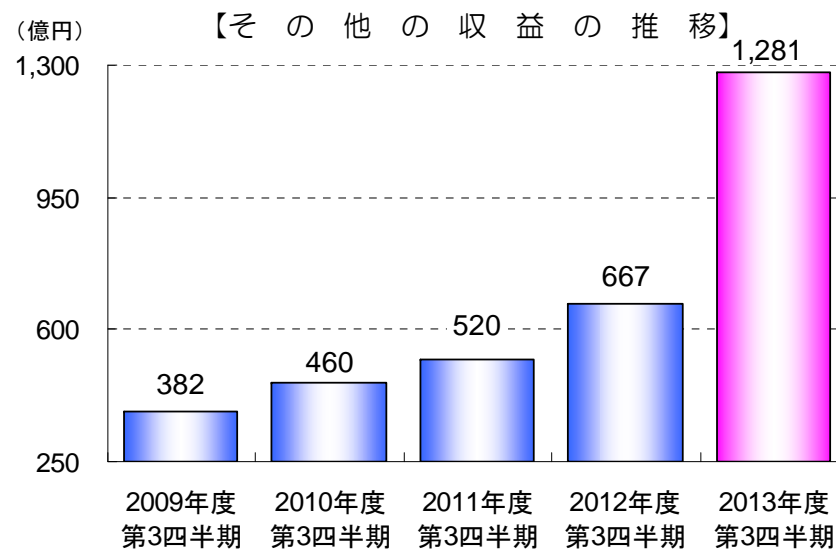
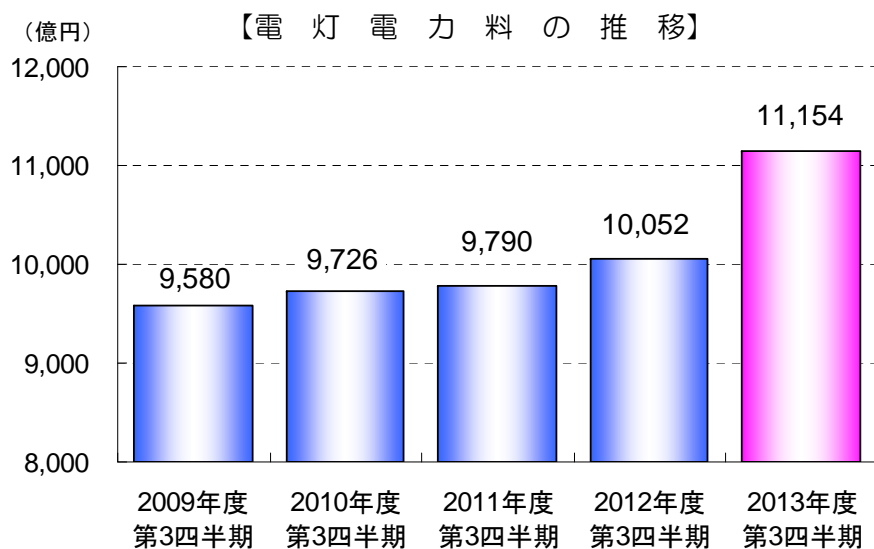
③再エネ特措法賦課金	118	(188 ← 69)
------------	-----	--------------

(単位：億円、%)

	2013年度 第3四半期	2012年度 第3四半期	増 減	前年同期比
その他の収益	1,281	667	613	191.9

	増 減	2013年度 第3四半期	2012年度 第3四半期
①再エネ特措法交付金	428	(533 ← 105)	

②受取配当金	113	(132 ← 18)
--------	-----	--------------



[増減説明] 燃料費、購入電力料

(単位：億円、%)

	2013年度 第3四半期	2012年度 第3四半期	増 減	前年同期比
燃 料 費	5,437	4,953	483	109.8

増 減
819

①為替レート（円安）の影響

②燃料（CIF）価格下落の影響

▲198

[参考] 全日本通関CIF価格

	2013年度 第3四半期	2012年度 第3四半期	増 減
石炭 (\$/t)	108	130	▲22
LNG (\$/t)	825	866	▲41
原油 (\$/b)	109	114	▲5

③出水減

212

④火力発電構成差

▲246

[参考] 燃料別消費量

	2013年度 第3四半期	2012年度 第3四半期	増 減
石炭 (千t)	4,658	3,938	720
重油 (千k)	1,279	1,379	▲100
原油 (千k)	755	1,350	▲595
LNG (千t)	3,643	3,349	294

⑤購入電力増（市場調達等の増による石油抑制等）

▲175

(単位：億円、%)

	2013年度 第3四半期	2012年度 第3四半期	増 減	前年同期比
購 入 電 力 料	2,448	2,055	392	119.1

増 減
2013年度
第3四半期
2012年度
第3四半期

①他社購入電力料

[再掲：再エネ特措法買取額

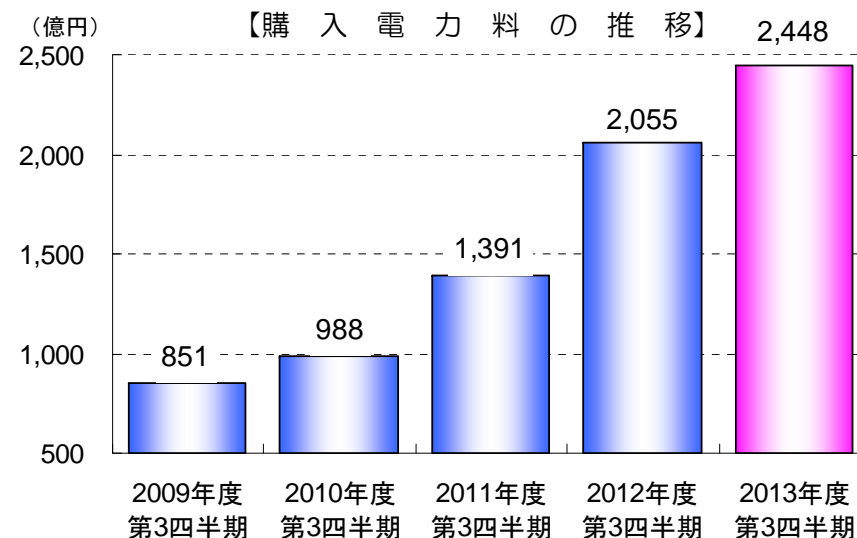
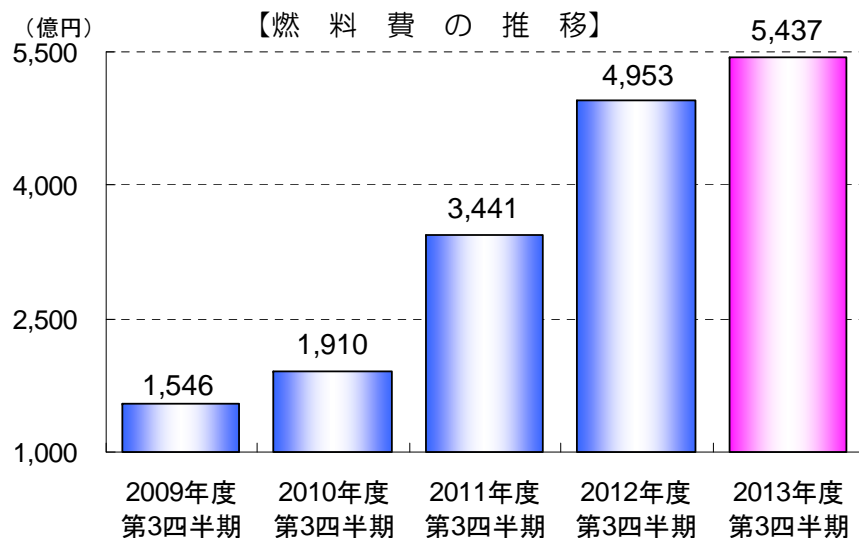
595 (2,234 ← 1,639)
533 (679 ← 146)]

◆再生可能エネルギー電源からの購入の増
369

◆取引所取引の増
213

②地帯間購入電力料

▲202 (213 ← 416)



貸借対照表（個別）

資産の部

（単位：億円）

	2013年 12月末	2013年 3月末	増 減	主な増減説明
電気事業固定資産	23,574	24,494	▲ 919	減価償却 ▲1,301 竣工 656 資産除去債務相当資産 ▲193
投資その他の資産	6,382	6,799	▲ 416	長期投資 ▲304 ^{※1} 繰延税金資産 ▲162 ^{※2}
そ の 他	11,500	10,723	776	建設仮勘定 556 売掛金 333 現金及び預金 ▲339 (2013年12月末 2,901 ← 2013年3月末 3,241)
合 計	41,457	42,017	▲ 559	

負債及び純資産の部

（単位：億円）

	2013年 12月末	2013年 3月末	増 減	主な増減説明
負 債	37,629	37,724	▲ 95	退職給付引当金 ▲723 ^{※1,2} 関係会社短期債務 ▲233 資産除去債務 ▲182 使用済燃料再処理等引当金 ▲118 未払費用 ▲111 有利子負債 1,278
純 資 産	3,828	4,292	▲ 464	四半期純損益 ▲516 ^{※1} その他有価証券評価差額金 ▲168 ^{※1} 改正退職給付会計適用影響額 ^{※2} 200 [自己資本比率] 2013年12月末 9.2% ← 2013年3月末 10.2%
合 計	41,457	42,017	▲ 559	

【参考：有利子負債残高の内訳】

（単位：億円）

	2013年 12月末	2013年 3月末	増 減
社 債	11,937	12,126	▲188
借 入 金	16,931	15,434	1,497
C P	300	330	▲30
合 計	29,169	27,890	1,278

※1 保有株式の一部を抛出し退職給付信託を設定

【影響額】 資産 ▲320億円 負債 ▲320億円

純資産 一億円（四半期純損益 157億円 その他有価証券評価差額金 ▲157億円）

※2 平成24年5月に改正された「退職給付に関する会計基準」を第1四半期から適用し、従来は簿外であった未認識項目をオンバランス化し、退職給付債務等の計算方法を変更（未認識項目のオンバランス化は連結財務諸表のみについて適用）

【個別 影響額】 資産 ▲88億円 負債 ▲288億円 純資産 200億円

【連結 影響額】 資産 ▲227億円 負債 ▲700億円 純資産 473億円

収支比較表、貸借対照表（連結）

収支比較表

		(単位：億円、%)			
		2013年度 第3四半期	2012年度 第3四半期	増 減	前年同期比
経常収益	営業収益（売上高）	13,007	11,326	1,681	114.8
	電気事業営業収益	11,912	10,360	1,551	115.0
	その他事業営業収益	1,095	965	129	113.4
	営業外収益	104	85	19	122.4
	計	13,112	11,411	1,700	114.9
経常費用	営業費用	13,705	13,422	282	102.1
	電気事業営業費用	12,751	12,525	225	101.8
	その他事業営業費用	953	897	56	106.3
	営業外費用	367	320	46	114.6
	計	14,072	13,743	328	102.4
（営業損益）		(▲ 697)	(▲ 2,096)	(1,399)	(-)
経常損益		▲ 960	▲ 2,331	1,371	-
渴水準備金		▲ 43	22	▲ 65	-
特別利益		498	-	498	-
四半期純損益		▲ 590	▲ 2,347	1,757	-
四半期包括利益		▲ 730	▲ 2,320	1,590	-

2013年度
第3四半期
連単倍率

(1.06)

(-)

(-)

(-)

貸借対照表

		(単位：億円、%)		
		2013年 12月末	2013年 3月末	増 減
総	資 産	44,533	45,265	▲ 731
負	債	39,221	39,687	▲ 466
	有利子負債残高	30,344	29,107	1,237
純	資 産	5,312	5,577	▲ 265
（参考）自己資本比率		11.5	11.9	▲ 0.4

<お問い合わせ先>

九州電力株式会社 経営企画本部 IRグループ

電 話 (092)726-1575

F A X (092)733-1435

URL: http://www.kyuden.co.jp/ir_index