

2013年度第1四半期 決算について

2013年7月31日



ずっと先まで、明るくしたい。

本資料には、将来の業績に関する記述が含まれております。こうした記述は将来の業績を保証するものではなく、リスクと不確実性を内包するものです。将来の業績は、経営環境に関する前提条件の変化などに伴い変化することにご留意下さい。

目次

■ 業績概要

2013年度第1四半期業績概要	P	1
2013年度第2四半期業績予想概要	P	2
2013年度通期業績予想概要	P	3

■ 2013年度第1四半期決算

販売電力量	P	4
発受電電力量	P	5
収支比較（個別）	P	6
[増減説明] 経常収益	P	7
" 燃料費、購入電力料	P	8
貸借対照表（個別）	P	9

第1四半期決算の数値は4～6月の累計値

業績概要

2013年度第1四半期業績概要

【業績概要】

電気事業において、円安の影響や再エネ電源からの買取増による燃料費・購入電力料の増加はあるものの、電気料金値上げや燃調の影響、再エネ交付金の計上などによる売上高の増加に加え、修繕費の効率化や人的経費の削減などコスト削減に努めたことにより、前年同四半期に比べ赤字幅は縮小しました。

【連結】

(単位：億円、%)

	2013年度 第1四半期	2012年度 第1四半期	増減	前年同期比
売上高	3,889	3,538	351	109.9
営業損益	563	943	380	-
経常損益	646	1,022	376	-
(特別利益)	(76)	(-)	(76)	-
四半期純損益	591	1,009	417	-

四半期包括利益	585	1,058	472	-
---------	-----	-------	-----	---

【参考：連結決算対象会社】

2013年度第1四半期末で、関係会社71社を連結決算の対象としております。

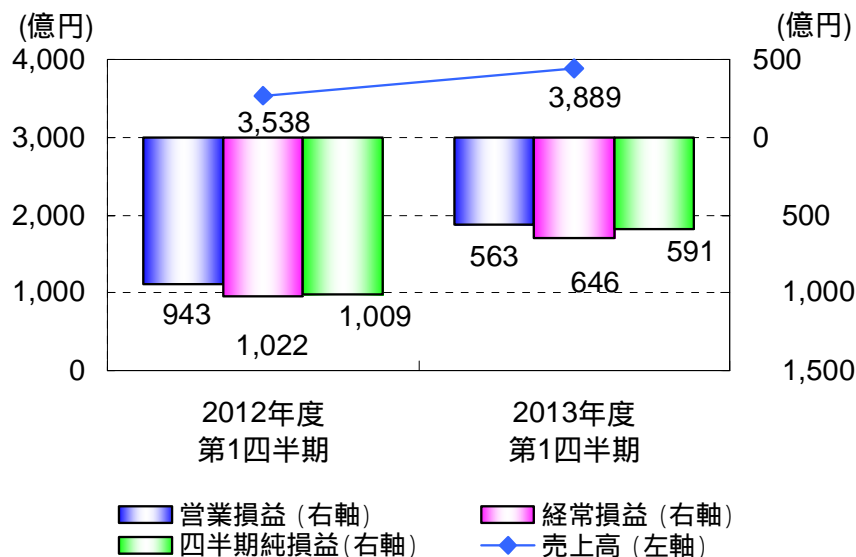
- ・連結子会社 : 40社 (前期末から変更なし)
- ・持分法適用会社 : 31社 (前期末から変更なし)

【個別】

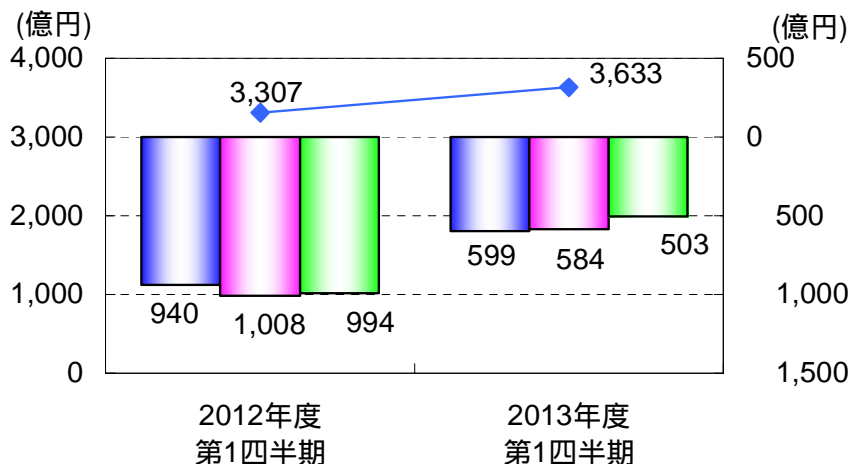
(単位：億円、%)

	2013年度 第1四半期	2012年度 第1四半期	増減	前年同期比
売上高	3,633	3,307	325	109.9
営業損益	599	940	341	-
経常損益	584	1,008	424	-
(特別利益)	(76)	(-)	(76)	-
四半期純損益	503	994	490	-

連結



個別



2013年度第2四半期業績予想概要

第2四半期の利益につきましては未定としておりましたが、上半期の需給動向等の見通しを踏まえ、予想値を算出しましたので、お知らせします。

【業績予想概要】

電気事業において、為替レートの円安の影響による燃料費の増加などがありますが、電気料金の値上げや燃料費調整の影響による料金単価の上昇などにより売上高が増加することなどから、経常損益・四半期純損益は前年同四半期に比べ赤字幅が縮小する見通しです。

【連結】

(単位：億円、%)

	2013年度 第2四半期	2012年度 第2四半期	増減	前年同期比
売上高	8,600	7,630	970	112.7
営業損益	800	1,355	555	-
経常損益	1,000	1,510	510	-
四半期純損益	700	1,495	795	-

【個別】

(単位：億円、%)

	2013年度 第2四半期	2012年度 第2四半期	増減	前年同期比
売上高	8,100	7,188	912	112.7
営業損益	850	1,361	511	-
経常損益	950	1,519	569	-
四半期純損益	600	1,501	901	-

【参考：主要諸元表】

	2013年度 第2四半期	2012年度 第2四半期	増減
販売電力量	418 億kWh	421 億kWh	3 億kWh
原油C I F 価格	106 \$/b	114 \$/b	8 \$/b
為替レート	100 円/\$	79 円/\$	21 円/\$
原子力設備利用率	- %	- %	- %

2013年度通期業績予想概要

通期の業績予想につきましては、2013年4月に公表した数値から変更はありません。

【業績予想概要】

通期の利益につきましては、原子力発電所の再稼働に関する見通しが不透明な状況であることから、燃料費などの費用を合理的に予想できないため、未定としております。今後、業績予想が可能となった時点で、速やかにお知らせします。

【連結】

(単位：億円、%)

	2013年度	2012年度	増減	前年比
売上高	17,600	15,459	2,141	113.8
営業損益	-	2,994	-	-
経常損益	-	3,312	-	-
当期純損益	-	3,324	-	-

【個別】

(単位：億円、%)

	2013年度	2012年度	増減	前年比
売上高	16,600	14,488	2,112	114.6
営業損益	-	3,058	-	-
経常損益	-	3,399	-	-
当期純損益	-	3,380	-	-

【参考：主要諸元表】

	2013年度	2012年度	増減
販売電力量	842 億kWh	838 億kWh	4 億kWh
原油CIF価格	106 \$/b	114 \$/b	8 \$/b
為替レート	100 円/\$	83 円/\$	17 円/\$

2013年度第1四半期決算

販売電力量

一般需要

お客さまの節電の影響や、検針期間が前年に対し短かったことなどから、前年同四半期に比べ、1.9%の減少

大口電力

電気機械や非鉄金属などの生産が減少したことから、前年同四半期に比べ、2.9%の減少

【販売電力量】

(単位：百万kWh、%)

	2013年度 第1四半期	対前年同期	
		増減	比率
電 灯	6,470	134	98.0
電 力	12,772	305	97.7
販売電力量合計	19,242	439	97.8
再 掲	一般需要	266	98.1
	大口電力	173	97.1

【参考：販売電力量（用途別）】

(単位：百万kWh、%)

	2013年度 第1四半期	対前年同期	
		増減	比率
特定規模 需要以外	電 灯	6,470	98.0
	電力	低 圧	97.3
		その他	96.3
	計	7,580	97.8
特定規模 需要	業 務 用	98.3	
	産 業 用	97.4	
	計	97.7	
合 計	19,242	439	97.8

【大口電力の産業別内訳】

(単位：百万kWh、%)

	2013年度 第1四半期	対前年同期	
		増減	比率
機 械	1,585	79	95.3
再 掲	電 気 機 械	56	95.1
	輸 送 用 機 械	16	95.9
鉄 鋼	671	7	101.2
化 学	671	16	97.6
窯 業 土 石	251	13	95.0
非 鉄 金 属	423	48	89.7
パ ル プ ・ 紙	105	24	81.6
食 料 品	586	10	101.7
そ の 他	1,559	10	99.3
合 計	5,851	173	97.1

発電電力量

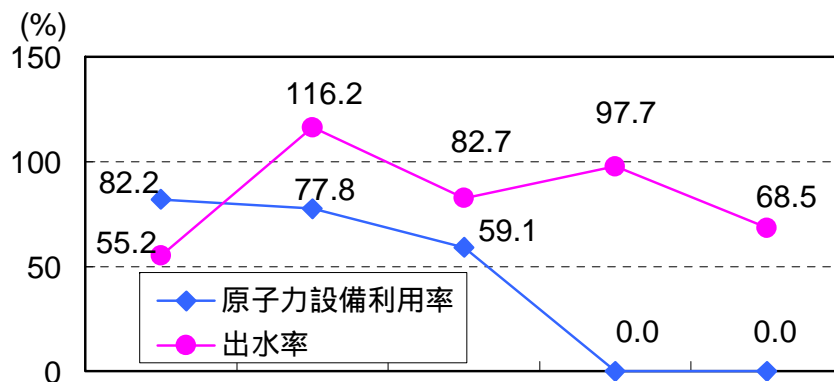
【発電電力量】

(単位：百万kWh、%)

		2013年度 第1四半期	対前年同期	
			増減	比率
自 社	水力 (出水率)	818 (68.5)	352 (29.2)	69.9
	火力	14,190	149	99.0
	原子力 (設備利用率)	- (-)	- (-)	-
	新エネルギー等	333	7	98.0
	計	15,341	508	96.8
他社 (新エネルギー等再掲)	5,038 (652)	593 (160)	113.3 (132.4)	
融通	399	185	68.2	
揚水用	88	37	70.0	
合計	20,690	63	99.7	

新エネルギー等：太陽光、風力、バイオマス、廃棄物及び地熱の総称

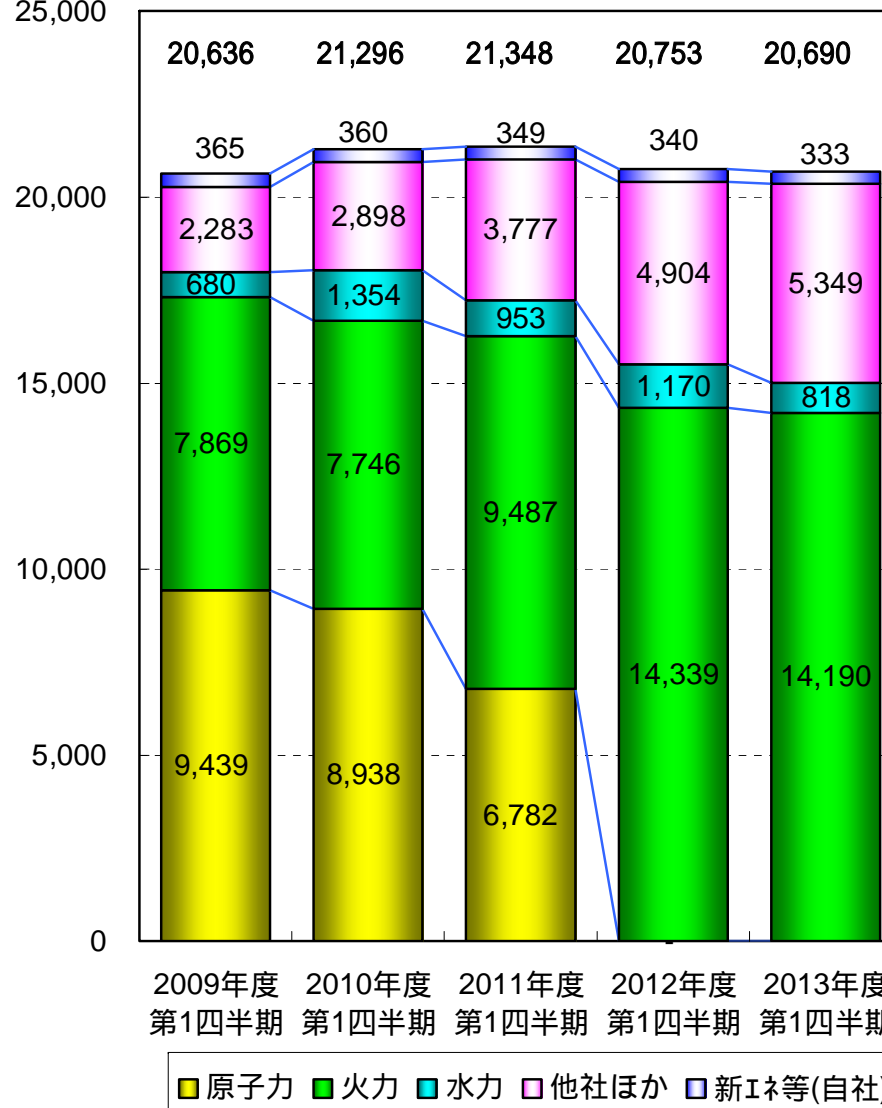
【原子力設備利用率及び出水率】



2009年度 第1四半期 2010年度 第1四半期 2011年度 第1四半期 2012年度 第1四半期 2013年度 第1四半期

【発電電力量の推移】

(百万kWh)



収支比較（個別）

（単位：億円、％）

		2013年度 第1四半期	2012年度 第1四半期	増減	前年同期比	主な増減説明
経常収益	電 灯 料	1,349	1,310	38	103.0	販売電力量の減 69 H25燃料費調整額 98 電気料金値上げ 69 再エネ特措法賦課金 52 再エネ特措法交付金 160 受取配当金 97
	電 力 料	1,928	1,826	102	105.6	
	そ の 他	483	193	289	249.3	
	(売 上 高)	(3,633)	(3,307)	(325)	(109.9)	
合 計		3,762	3,331	430	112.9	
経常費用	人 件 費	273	403	130	67.8	給料手当 80 退職給与金 43
	燃 料 費	1,780	1,696	83	104.9	レート差 244 CIF差 67 火力発電構成差 84
	購 入 電 力 料	769	630	138	122.1	他社購入電力料 176 (再エネ 96 取引所取引 88) 地帯間購入電力料 37 [再掲：再エネ特措法買取額 205]
	修 繕 費	230	408	177	56.4	原子力 136 配電 19 汽力 17
	減 価 償 却 費	437	461	24	94.7	
	支 払 利 息	93	85	7	109.1	
	公 租 公 課 ^(注1)	195	196	1	99.3	
	原子力パワープラント費用 ^(注2)	49	48	-	100.7	
そ の 他	516	407	109	126.9	再エネ特措法納付金 52 原子力損害賠償支援機構負担金 42	
合 計		4,346	4,339	6	100.2	
(営 業 損 益)		(599)	(940)	(341)	(-)	
経 常 損 益		584	1,008	424	-	
渴 水 準 備 金		43	7	35	-	
特 別 利 益		76	-	76	-	固定資産売却益 23 有価証券売却益 53
法 人 税 等		39	6	45	-	
四 半 期 純 損 益		503	994	490	-	

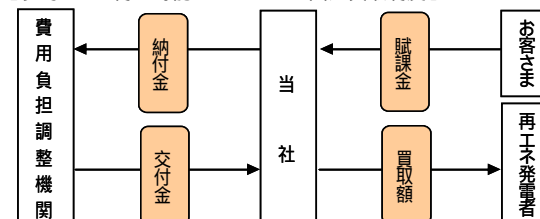
(注1) 公租公課：水利使用料、固定資産税、雑税、電源開発促進税、事業税の合計額

(注2) 原子力パワープラント費用：使用済燃料再処理等費、使用済燃料再処理等準備費、原子力発電施設解体費及び特定放射性廃棄物処分費の合計額

【参考1：主要諸元表】

	2013年度 第1四半期	2012年度 第1四半期	増減
為 替 レ ー ト	99 円/\$	80 円/\$	19 円/\$
原油 C I F 価 格	108 \$/b	123 \$/b	15 \$/b
出 水 率	68.5 %	97.7 %	29.2 %
原子力設備利用率	- %	- %	- %

【参考2：「再生可能エネルギーの固定買取制度」のイメージ】



[増減説明] 経常収益

(単位：億円、%)

	2013年度 第1四半期	2012年度 第1四半期	増減	前年同期比
電灯電力料	3,278	3,137	141	104.5

増減
69

販売電力量の減

【参考：販売電力量の増減要因】

(単位：億kWh)

	2013年度 第1四半期	2012年度 第1四半期	増減	要因
一般需要	134	137	3	・お客様の節電 ・検針影響等
大口電力	58	60	2	・電気機械、非鉄金属の 生産減少等
合計	192	197	5	

燃料費調整の影響

98

電気料金の値上げ

69

再エネ特措法賦課金

52

(単位：億円、%)

	2013年度 第1四半期	2012年度 第1四半期	増減	前年同期比
その他の収益	483	193	289	249.3

増減

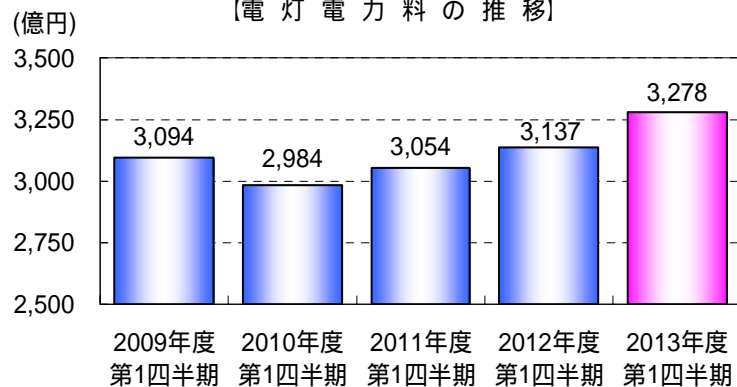
再エネ特措法交付金

160

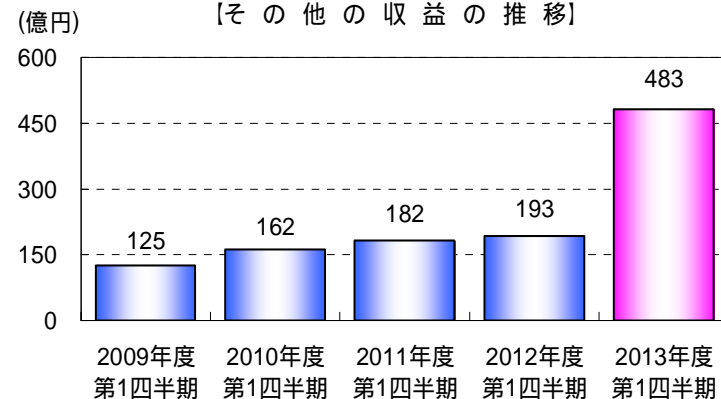
受取配当金

97

【電灯電力料の推移】



【その他の収益の推移】



[増減説明] 燃料費、購入電力料

(単位：億円、%)

	2013年度 第1四半期	2012年度 第1四半期	増減	前年同期比
燃料費	1,780	1,696	83	104.9

増減

レート差 244

[参考]

(単位：円/\$)

	2013年度 第1四半期	2012年度 第1四半期	増減
為替レート	99	80	19

CIF差 67

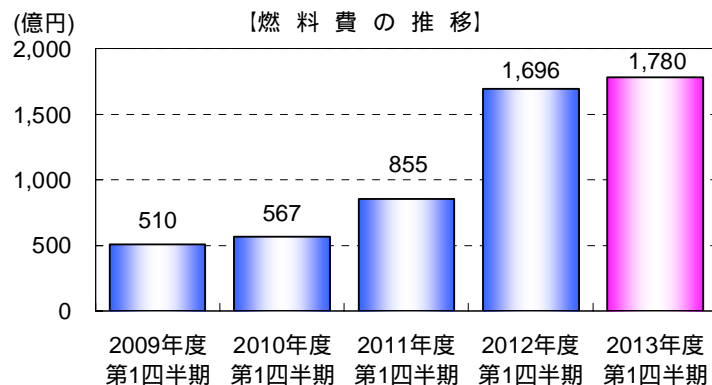
[参考] 全日本通関CIF価格

	2013年度 第1四半期	2012年度 第1四半期	増減
石炭 (\$/t)	115	139	24
LNG (\$/t)	859	882	23
原油 (\$/b)	108	123	15

火力発電構成差 84

[参考] 燃料別消費量

	2013年度 第1四半期	2012年度 第1四半期	増減
石炭 (千t)	1,180	969	211
重油 (千kl)	378	467	89
原油 (千kl)	308	417	109
LNG (千t)	1,185	1,183	2



(単位：億円、%)

	2013年度 第1四半期	2012年度 第1四半期	増減	前年同期比
購入電力料	769	630	138	122.1

増減

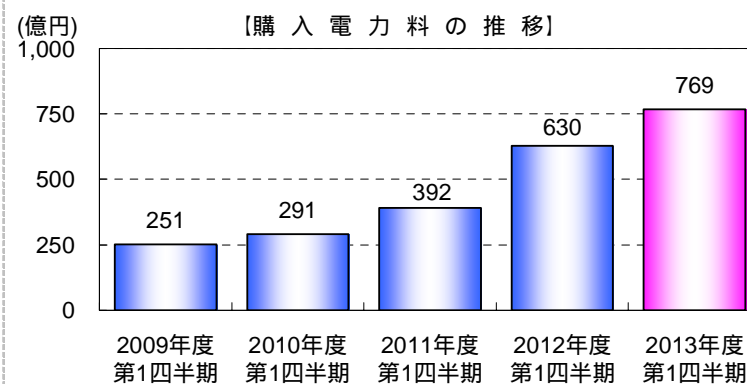
他社購入電力料 176

再エネ 96

取引所取引 88

[再掲：再エネ特措法買取額 205]

地帯間購入電力料 37



貸借対照表（個別）

資産の部

（単位：億円）

	2013年 6月末	2013年 3月末	増減	主な増減説明
電気事業固定資産	24,247	24,494	246	減価償却 437 竣工 206
投資その他の資産	6,591	6,799	207	繰延税金資産 124 使用済燃料再処理等積立金 67
その他	10,664	10,723	59	現金及び預金 505 (2013年6月末 2,736 2013年3月末 3,241) 売掛金 182 貯蔵品 133
合計	41,503	42,017	513	

負債及び純資産の部

（単位：億円）

	2013年 6月末	2013年 3月末	増減	主な増減説明
負債	37,515	37,724	209	有利子負債 797 退職給付引当金 344 関係会社短期債務 235 未払費用 163 未払金 112
純資産	3,988	4,292	304	四半期純損益 503 改正退職給付会計適用影響額 200 [自己資本比率] 2013年6月末 9.6% 2013年3月末 10.2%
合計	41,503	42,017	513	

【参考：有利子負債残高の内訳】

（単位：億円）

	2013年 6月末	2013年 3月末	増減
社債	12,576	12,126	450
借入金	15,401	15,434	32
C P	710	330	380
合計	28,688	27,890	797

<お問い合わせ先>

九州電力株式会社 経営企画本部 IRグループ

電 話 (092)726-1575

F A X (092)733-1435

URL: http://www.kyuden.co.jp/ir_index