

**募集対象** 福岡県内在住の小学生・中学生

※県外から通学されている方もご応募できます。

**応募締切** 2017年 9月15日 **金** ※当日消印有効

**原稿用紙の入手方法**

原稿用紙を下記の方法で入手していただき、はがき、または同じサイズの紙(100mm×148mm、紙質は自由)に貼り付けてください。

**個人**

【いずれかの方法で】

- このページ下部の原稿用紙を切り取る。
- 九州電力ホームページ(「九州電力 はがき新聞」で検索)より原稿用紙フォーマットをプリントアウトし、枠に沿って切り取る。

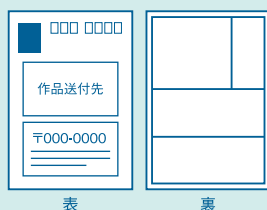
**団体**

- 個人応募と同様もしくは学校・学級単位など団体でのご応募に限り、原稿用紙をお送りします。問い合わせ先までお電話ください。(個人ではお申し込みできません)

**応募方法**

**個人**

作品を貼り付けたはがきの宛名面に**作品送付先**と、**応募者の郵便番号、住所、氏名(ふりがな)、電話番号、学校名、学年、組**を明記のうえ、切手を貼ってご応募ください。



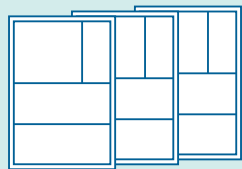
**団体**

学校など、団体でのご応募の場合

- ①**作品** ②**応募用紙**をセットにして封書等でご応募ください。

**① 作品**

裏面に、**氏名(ふりがな)、学校名、学年、組**を明記ください。  
※団体でのご応募の場合、原稿用紙をはがき等に貼り付けずにご応募いただくかまいません。その際は、裏面の記載が作品の表面ににじまないようご注意ください。



**② 応募用紙**

- ①**学校名**②**学級(年・組・生徒数)**③**学校所在地**
- ④**電話番号**⑤**FAX番号**⑥**応募作品数**

※応募用紙は、学校長宛てにお送りした募集チラシに同封しております。また、九州電力ホームページ(「九州電力 はがき新聞」で検索)からもダウンロードできます。



応募用紙

**作品送付先**

〒810-8799

福岡中央郵便局留 九州電力(株) 気付

「第1回 きゅうでん はがき新聞コンクール募集」係

**審査委員**

【委員長】 達富 洋二(佐賀大学教育学部教授)

【委員】 廣渡 健(九州電力 北九州支社長)、豊馬 誠(九州電力 福岡支社長)、坂井 裕志(西日本新聞社 取締役営業本部長) ほか教育委員会関係者

**入賞** [小学生低学年部門・高学年部門] [中学生部門]

最優秀賞 [各部門1名]	表彰状・図書カード5,000円分
優秀賞 [各部門2名]	表彰状・図書カード3,000円分
入選 [各学年6名]	表彰状・図書カード1,000円分
奨励賞(理想教育財団賞) [各学年4名]	表彰状・図書カード500円分
学校賞	表彰状

**結果発表**

入賞作品については、平成29年10月下旬に九州電力北九州支社・福岡支社、西日本新聞のホームページおよび、10月下旬の西日本新聞紙面にて発表します。入賞の方には直接通知します。

**表彰式**

最優秀賞受賞者については、電気ビル共創館(福岡市中央区渡辺通)にて11月5日(日)開催予定の「晴好みらいー丁目カドフェス」内で、表彰式を行う予定です。

**■ 注意事項**

※作品は未発表のものに限ります。※応募者の個人情報は、本コンクールに関する目的(受賞者への連絡、賞品等の送付、作品の展示等)以外には使用しません。※入賞作品は、学校名、学年、氏名とともに主催者のホームページ、西日本新聞紙面、各種イベント等で掲載させていただくことをご了承ください。


**■ お問い合わせ**

「きゅうでん はがき新聞コンクール」事務局  
株式会社 西日本新聞イベントサービス  
TEL.092-711-5567(受付時間:平日9時30分～午後5時30分)

後援の公益財団法人理想教育財団は、内閣府認可の公益財団です。学習指導要領に基づく「言語活動の充実」のため、はがき新聞の活用による教育効果に関する調査・研究および助成を行っています。はがき新聞の授業での取り組み方や作品例をホームページに掲載しています。

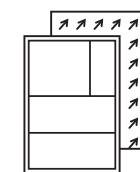
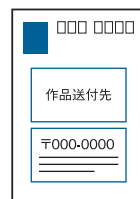
理想教育財団

たくさんの応募  
まってるゾ!



**応募方法**

【個人の場合】




① はがき、または、はがきサイズの紙の表面に**作品送付先**と**応募者の郵便番号、住所、氏名(ふりがな)、電話番号、学校名、学年、組**を書きます。

② 左の原稿用紙を切り取ります。(またはホームページからプリントアウト)

③ ①の裏面に、原稿用紙を貼り付けます。切手を貼ってご応募ください。

# きゅうでん はがき新聞コンクール

## 第1回



大切なエネルギーについて調べて、まとめて、伝えてみよう!


**募集対象** 福岡県内在住の小学生・中学生

※県外から通学されている方もご応募できます。

**応募締切**  
**2017 9.15** 当日消印有効 **金**

**応募方法**

専用の原稿用紙に、はがき新聞としてまとめ、必要事項を記入し事務局へ郵送してください。  
※学校・学級などの団体で希望される場合は、専用の原稿用紙(1冊50枚つり)をお送りします。詳しくは裏面をご覧ください。



応募者全員に  
記念品を  
プレゼント!

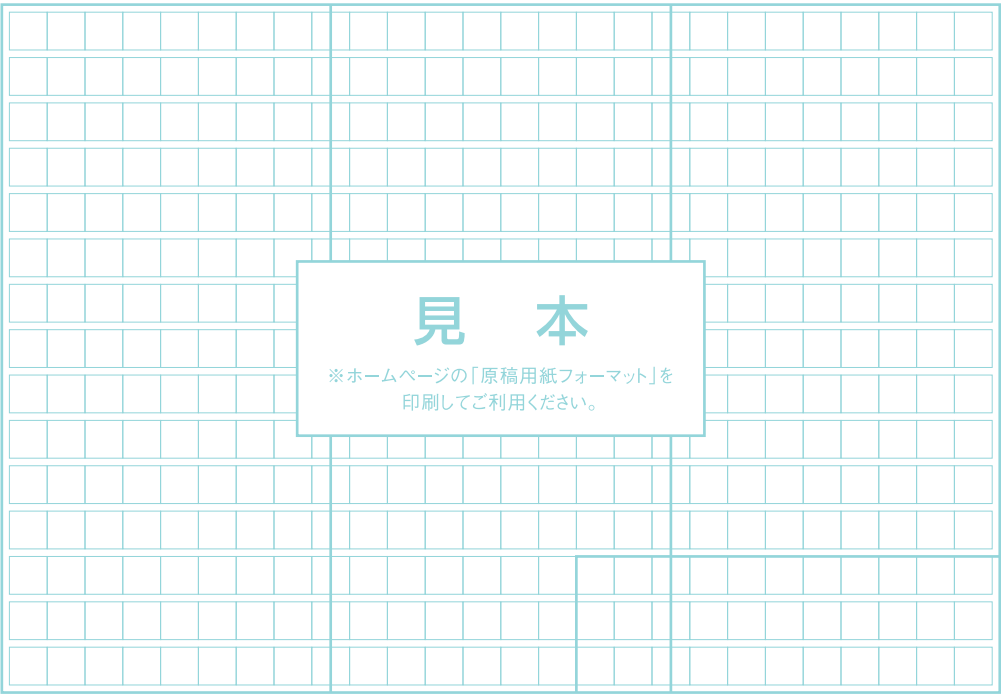
中学生版

はがき新聞って何? くわしくは中面へ!

【主催】九州電力株式会社 北九州支社・福岡支社、西日本新聞社  
【後援】福岡県教育委員会、福岡市教育委員会、北九州市教育委員会、公益財団法人理想教育財団

**見本**

※ホームページの「原稿用紙フォーマット」を印刷してご利用ください。



「きゅうでん はがき新聞コンクール」専用原稿用紙



# はがき新聞って何？

「はがき新聞」は、はがきと同じサイズで作るミニ新聞のことです。文章だけでなく、イラストや図を使い、伝えたいことや自分の意見を表現することができます。下のはがき新聞の作り方（1.考える 2.調べる 3.まとめる 4.書く）を参考に、「はがき新聞」を作ってみましょう。

## はがきの良いところ

- 短い時間で作れる。
- 絵や図で説明できる。
- 切り手をはれば、郵送できる。



## 新聞の良いところ

- 自分の考えや意見を伝えられる。
- 気になることを自由に調べられる



## はがき新聞




新聞名があるよ！

イラストがあると目を引くね！

見出しがあるので、内容が分かりやすいね！

作文よりも短い文章で内容を伝えているね！

つくるのは楽しいゾ〜！



## 2. 調べる

### 色々、調べてみよう。

より良い「はがき新聞」を作るには、情報収集が大切です。本やインターネット、取材などの方法で色々、調べてみましょう。調べたことは忘れないようにメモしておきましょう。

〈調べ方〉 図書館 インターネット 取材

取材してみるのも楽しそう！



発電所を見てみよう！

- 新小倉発電所
  - 苅田発電所
  - 豊前発電所
- 福岡県には3つの火力発電所があって、見学ができるよ。見学したことを、はがき新聞にまとめるのもいいね。

詳しくは九州電力火力発電所 検索 で検索！

## 3. まとめる

### 伝えたいことを整理しよう。

調べた内容を見直し、一番伝えたいことを決めましょう。記事が書きやすくなります。自分の意見、入れたいイラストや図もあわせて考えましょう。

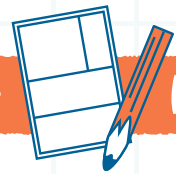
〈わかりやすくまとめるために〉

一番、伝えたいことをまとめる

自分の意見や気持ちを考える

新聞に載せるイラストや図を決める

読み手にどう伝わるかを考えながらまとめてみよう



## はがき新聞の作り方

エネルギーの大切さを伝えたいな！

## 1. 考える

### まずは「テーマ」を決めよう。

テーマはエネルギーや環境に関するこの3つ。この中から、興味のあるものを1つ選びましょう。

#### テーマ〈中学生〉

- 「世界のエネルギーの状況」  
世界の国々は、どうやってエネルギーを調達しているかな？一つの国を決めて、その国の特徴や日本との違いについてまとめよう。
- 「エネルギーと地球環境」  
電気などのエネルギーをたくさん使うと、地球にはどんな影響があるだろう。そしてそれを防ぐには、私たちにどんなことができるか調べてまとめよう。
- 「今と未来の発電方法」  
発電の方法には様々あり、それぞれに長所と短所がある。君が伸ばしたいと思う長所、もしくは解決したい短所は何かな。それを実現できる、未来の発電方法を自由に考えてみよう。

## 4. 書く

### さあ、実際に書いてみよう！

3.で整理したことをもとに、「はがき新聞」を書いていきます。まずは鉛筆で下書きをしましょう。  
「見出しはどんなデザインにする？」 「マス目にこだわらず、縦書き・横書きは自由！」  
「イラストはいくつ、どこに置く？」などを、下書きしながら考えてみましょう。


こうやって書くと伝わりやすい！

#### トップ記事

- 一番伝えたいことを大見出しに。
- 全体の内容（あらすじ）を書く。

#### セカンド記事・サード記事

- 詳しい内容をいくつかに分けて文章にする。
- 文章のまとまりごとに小見出しをつける。
- 自分の意見や感想も入れる。
- 図やイラストなども付け加える。



#### 作り方

- 1 枠を作り、3つに区切る
- 2 新聞名、日付を書く
- 3 発行者（学校名、学年、組、名前）を書く
- 4 大きい見出しを書く（形は自由）
- 5 イラストや図の場所を決める
- 6 記事を書く（マス目にこだわらなくても大丈夫）
- 7 色つけを工夫する（色鉛筆や水性ペンなど）
- 8 仕上げ

発行者は忘れずに！

こんな工夫も！

- 大事な部分に線を引く
- ランキングやグラフを入れる
- クイズ形式にする

楽しくかけたらさっそく応募だ！



応募方法は裏面にあるよ！いそげ！