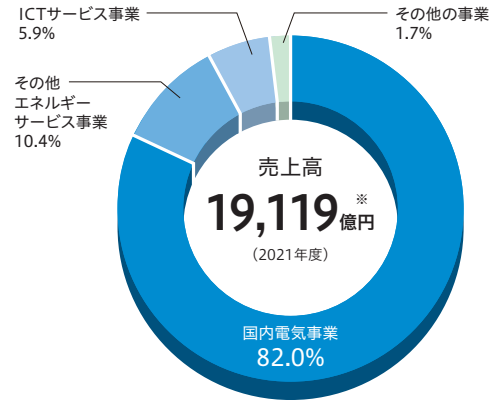


# 財務・非財務ハイライト

売上高に占める国内電気事業の割合 (連結消去前)<sup>※</sup>

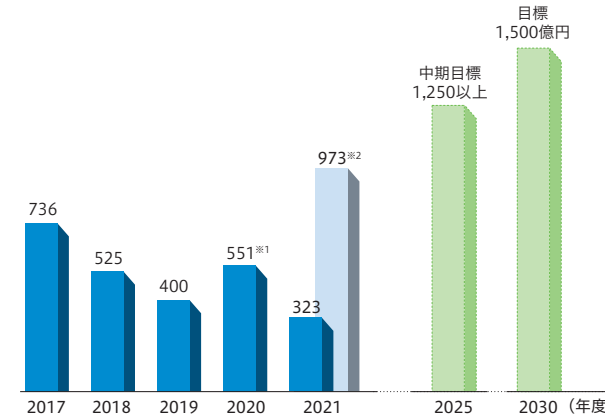
**82.0%**  
(2021年度)



※: セグメント間の内部取引消去前

経常利益[連結]

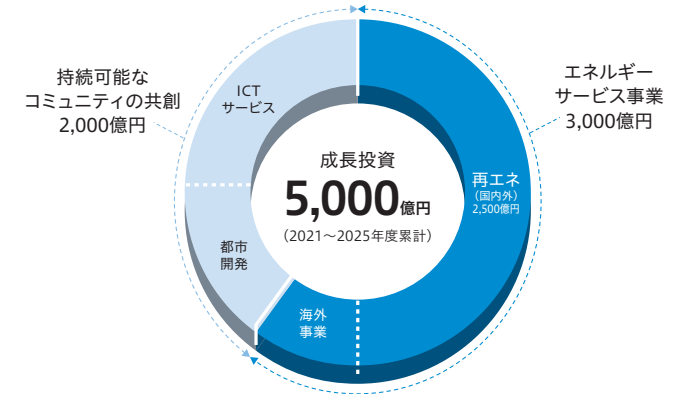
**323** 億円  
(973 億円 [燃料費調整の期ずれ影響除き])  
(2021年度)



※1: 「収益認識に関する会計基準」等及び改正「電気事業会計規則」を2021年度期首から適用しており、2020年度については、当該会計基準を遡及適用した後の数値を記載。  
 ※2: 燃料費調整の期ずれ影響を除いた数値。

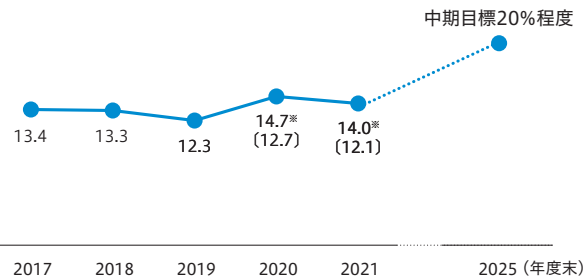
成長投資[連結]

**約790** 億円  
(2021年度)



自己資本比率[連結]

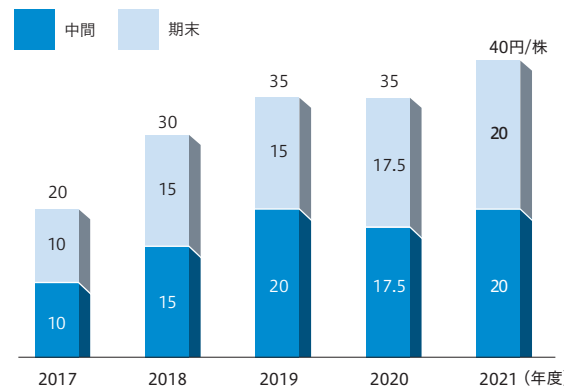
**14.0%**<sup>※</sup>  
(2021年度末)



※: ハイブリッド社債(2020年10月発行)の資本性認定分(約2%)を含む  
 ( )内はハイブリッド社債の資本性認定分を含まない

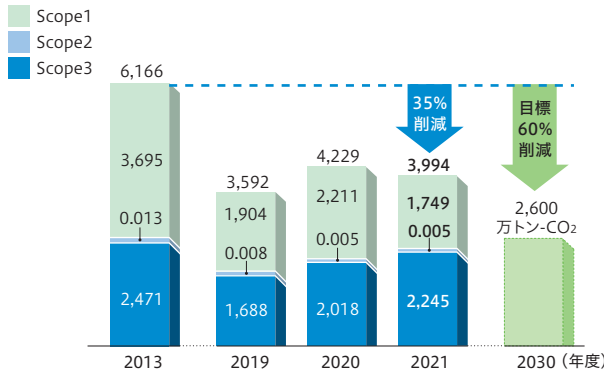
配当金(普通株式)  
[九州電力]

**40** 円/株  
(2021年度)



サプライチェーンGHG  
排出削減率<sup>※1</sup> (Scope1~3)  
[九電グループ<sup>※2</sup>]

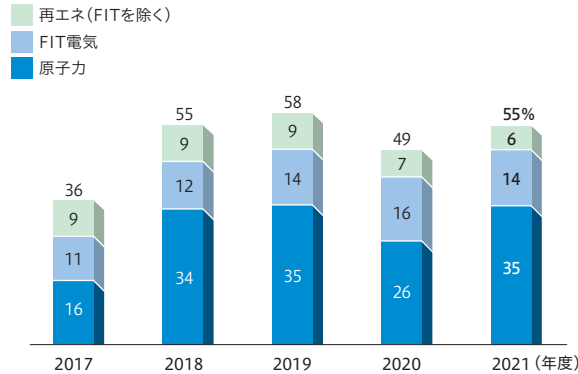
35%  
(2021年度)



※1: 2013年度比  
※2: 九州電力及び連結子会社 (排出量が僅少な企業を除く) について算定

国内電気事業における  
ゼロエミ・FIT電源比率<sup>※</sup>  
[九州電力]

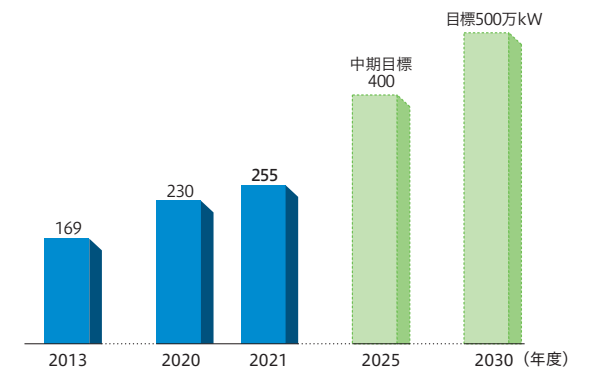
55%  
(2021年度)



※: 九州電力の発電電力量及び他社から調達した電力量に占める比率を示したものであり、非化石証書取引前の数値  
(注) 上記のうち、非化石証書を使用していない部分は、再エネとしての価値やCO<sub>2</sub>ゼロエミッション電源としての価値は有さず、火力発電などを含めた全国平均の電気のCO<sub>2</sub>排出量を持った電気として扱われる。

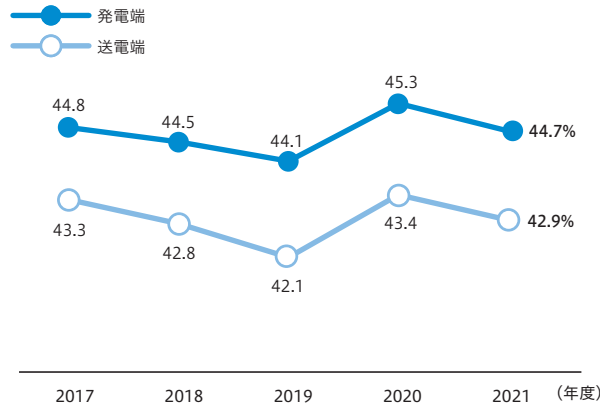
再エネ開発量 (国内外)  
[九電グループ]

255万kW  
(2021年度)



火力総合熱効率 (発電端)  
[九州電力]

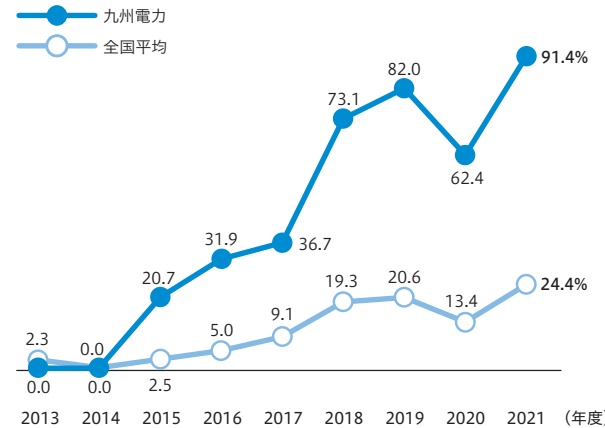
44.7%  
(2021年度 [低位発熱量<sup>\*</sup>基準])



※: 燃料が燃焼した時に発生する発熱量 (生成された水蒸気の蒸気潜熱を除く)

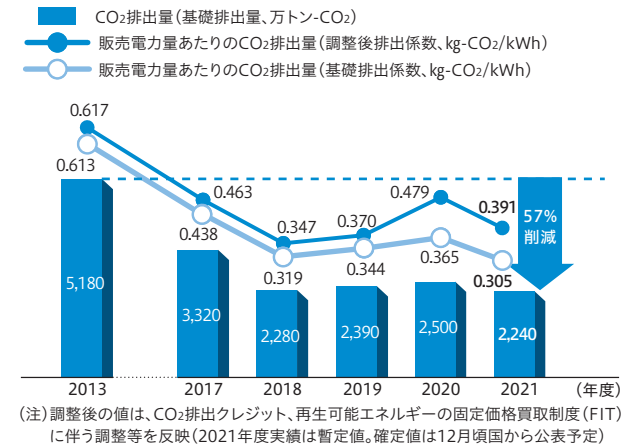
原子力発電所設備利用率  
[九州電力]

91.4%  
(2021年度)



販売電力量あたりの  
CO<sub>2</sub>排出量  
[九州電力]

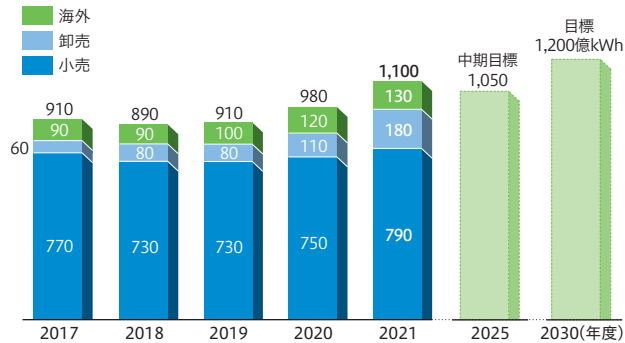
0.391 (調整後排出係数)  
kg-CO<sub>2</sub>/kWh  
0.305 (基礎排出係数)  
kg-CO<sub>2</sub>/kWh (2021年度)



(注) 調整後の値は、CO<sub>2</sub>排出クレジット、再生可能エネルギーの固定価格買取制度 (FIT) に伴う調整等を反映 (2021年度実績は暫定値。確定値は12月頃国から公表予定)

総販売電力量(小売、卸売、海外)  
[九電グループ]

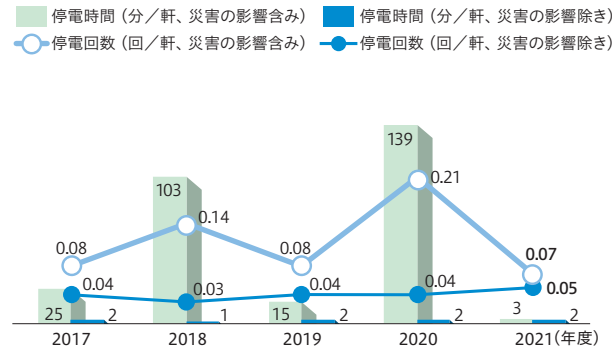
約**1,100**億kWh  
(2021年度)



(注1) 小売販売電力量について、2017年度は九州電力の販売電力量、2018年度以降は九州電力及び連結子会社(九州電力送配電、九電みらいエナジー)を含んだ販売電力量を記載  
(注2) 四捨五入の関係で、内訳と合計が合わないことがある

1軒あたりの年間  
停電時間・停電回数  
[九州電力送配電]

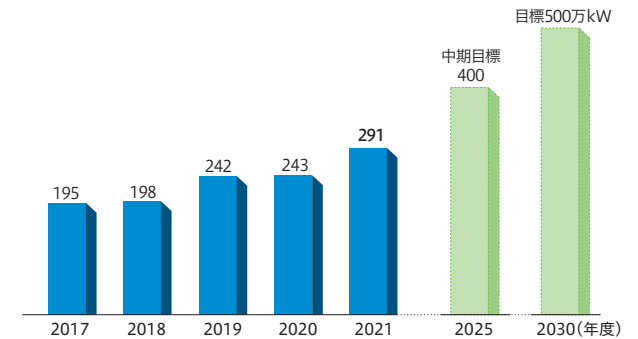
**2分・0.05回**  
(台風等災害除き)(2021年度)



(注) 2019年度以前は九州電力の実績

海外発電持分出力  
[九電グループ]

**291**万kW  
(2021年度)

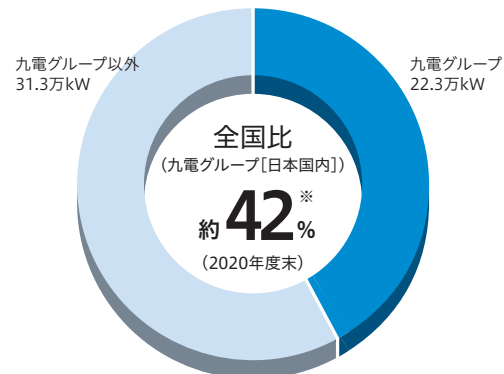


※: 商業運転前の参画案件を含んだ値

地熱発電の設備容量  
[九電グループ]

**55.3**万kW  
(2021年度末[国内外])

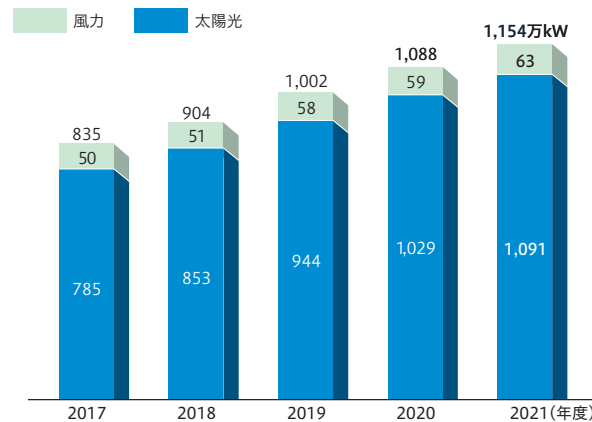
[日本国内における九電グループの比率]



※: 火力原子力発電技術協会「地熱発電の現状と動向」より

太陽光・風力発電の接続量  
[九州電力送配電]  
(離島を除く)

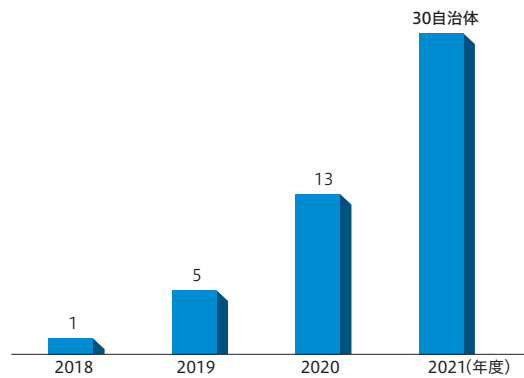
**1,154**万kW  
(2021年度末)



(注) 2019年度以前は九州電力の実績

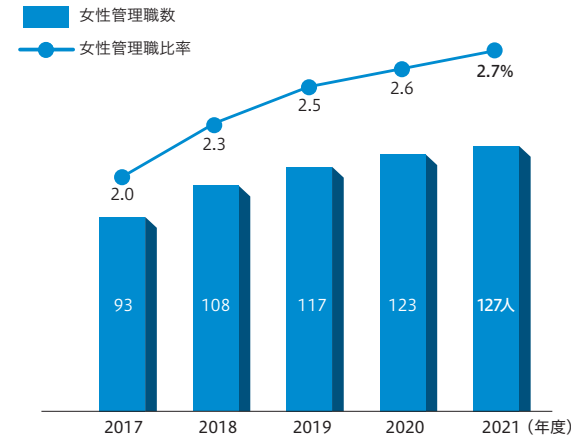
自治体との  
包括連携協定締結数(累計)  
[九州電力]

**30自治体**  
(2018~2021年度)



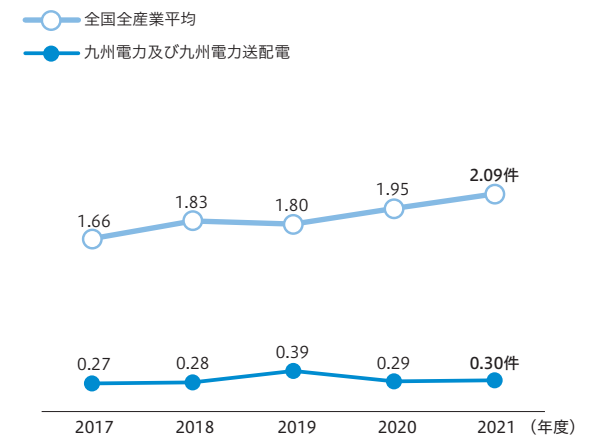
女性管理職数・比率  
[九州電力及び九州電力送配電]

**127人・2.7%**  
(2021年度)



労働災害事故発生割合\*の  
推移  
[九州電力及び九州電力送配電]

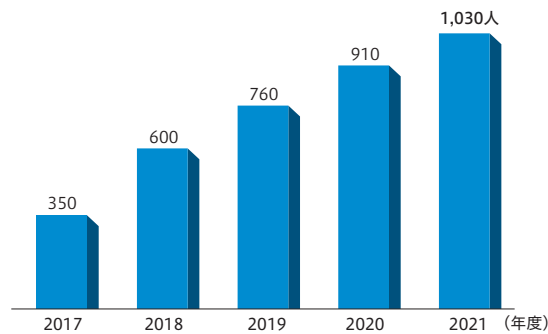
**0.30件**  
(2021年度)



※:100万延べ労働時間あたりの有休災害件数

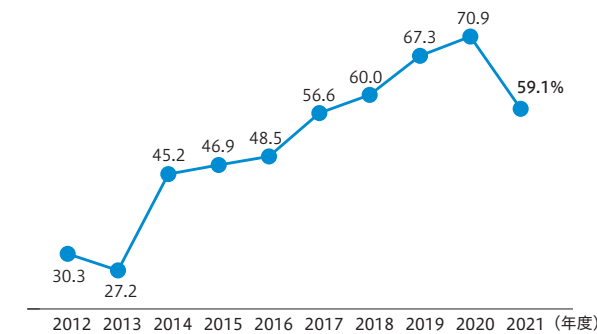
KYUDEN i-PROJECT\*\*  
参加者数(延べ)  
[九電グループ]

**約1,030人**  
(2017~2021年度)



お客さまからの信頼度\*  
[九電グループ]

**59.1%**  
(2021年度)



※:九電グループ全体のイノベーションを推進し、  
新たな事業やサービスを生み出すためのプロジェクト

※:九州地域にお住まいの皆さま(2021年度:2,400名)を対象に実施した  
アンケート調査において、九電グループに対する信頼度を聞き取り