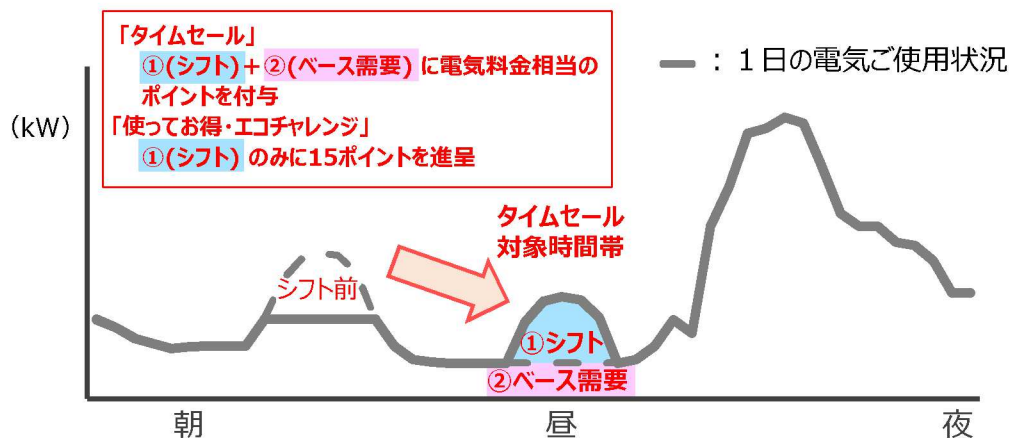


(参考1) 「使ってお得・エコチャレンジ」・「タイムセール」とは？

- ・「使ってお得・エコチャレンジ」とは、電力需要が少ない春や秋の昼間など、太陽光発電からの供給量が電気のご使用量を上回りやすい時間帯に、エコキュートの沸き上げ、電気自動車の充電、料理及び洗濯などを移行（シフト）し、電気を使っただけ※1チャレンジです。
- ・「タイムセール」とは、「使ってお得エコ・チャレンジ」において、「電化でナイト・セレクト」、「季特別電灯」※2でご契約のお客さまを対象に、対象時間帯における使用量の全量に対し、ポイントを付与※3することで、電気料金が実質無料になるキャンペーンです。

項目	タイムセール (オール電化向け料金プランが対象)	使ってお得・エコチャレンジ (オール電化以外の家庭向け料金プランが対象)
対象料金プラン	・季特別電灯 ・電化でナイト・セレクト	・従量電灯B ・スマートファミリープラン ・JALでんきB
ポイント付与対象	対象時間帯のご使用量の全量 (シフト+ベース需要分)	対象時間帯のシフト量
ポイント付与数 (1kWhあたり)	【季特別電灯】 30ポイント 【電化でナイト・セレクト】 平日：25ポイント 休日：19ポイント ※10月実施分です。11月実施分はアプリ内にて別途周知します。	通常5ポイントのところ、 今回は「15ポイント」付与

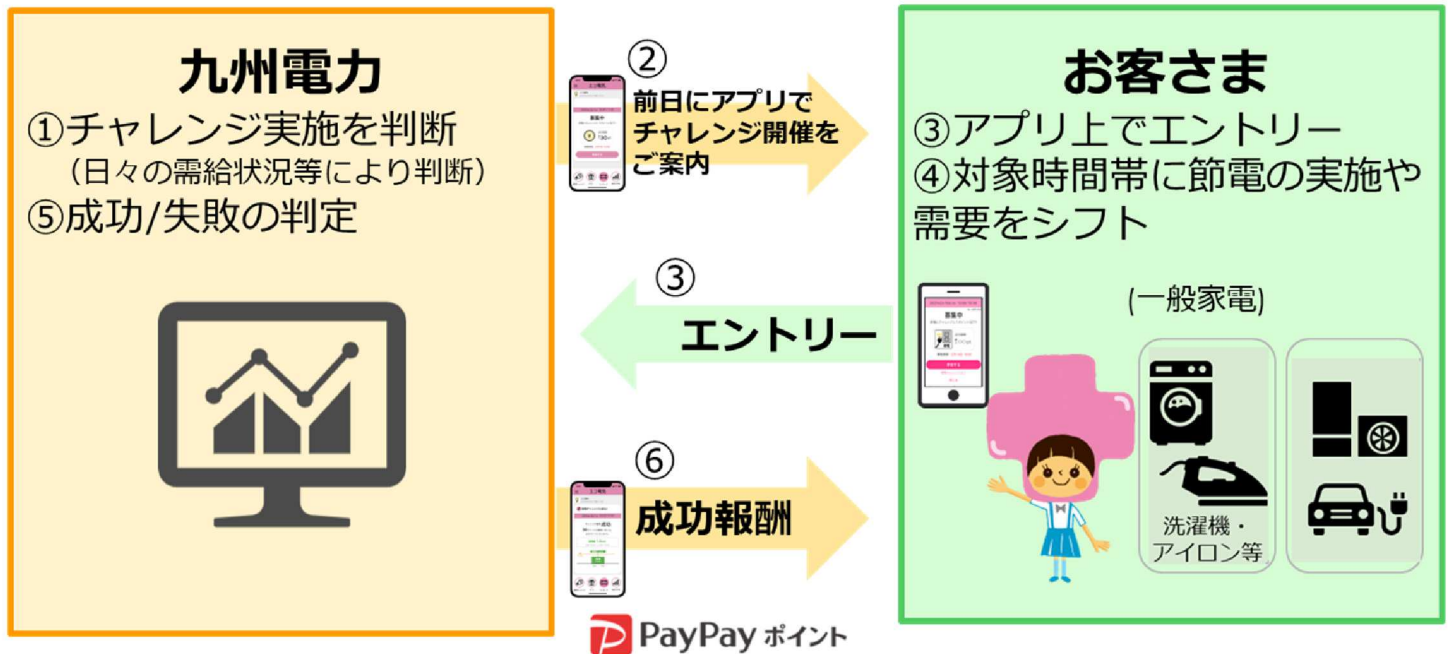


- ※1 電化でナイト・セレクト、季特別電灯のお客さまの場合、夜間の電力量料金単価に比べ、昼間の電力量料金単価が高いことから、夜間から昼間へ電気のご使用をシフトすると、電気料金が高くなる可能性があります。
- ※2 九電ecoアプリの参加にはスマートメーターが設置されている必要があります。季特別電灯をご契約でもスマートメーターが未設置の場合、「タイムセール」にご参加いただけません。九電ecoアプリの参加条件等の詳細については、参考2<九電ecoアプリの参加条件>をご覧ください。
- ※3 「タイムセール」は、アプリの仕様として「使ってお得・エコチャレンジ」の仕組みを活用することから、アプリ画面上は「使ってお得・エコチャレンジ」として表示されます。（タイムセールの対象料金プランのお客さまは、「使ってお得・エコチャレンジ」に応募することで、自動的に「タイムセール」が適用）

「タイムセール」対象者については、ベース需要分のポイントを、シフトの成否に関わらず、翌月にまとめて付与します。ベース需要が0kWhの場合はポイント付与の対象外となります。

(参考2) 「九電ecoアプリ」の概要

九電ecoアプリでは、スマートメーターが設置されている^{※1} ご家庭を対象として、節電や需要の創出にチャレンジいただきたい時間帯を、前日までにお客さまにお知らせします。お客さまがその時間帯のエコチャレンジにエントリーのうえ成功すると、節電量やシフト量に応じて、当社からPayPayポイント^{※2}を付与します。



※1 お客さま宅に設置されている旧型の機械式メーターは検定期間が満了した都度、九州電力送配電(株)により、スマートメーターへ取替えられており、2022年9月時点で85%のお客さまの取替えが完了しております。(2023年度末までに全数取替え完了予定)

※2 PayPayポイントは出金、譲渡不可です。PayPay/PayPayカード公式ストアでも利用可能です。

<九電ecoアプリの参加条件>

九電ecoアプリの利用には以下の条件を満たしている必要があります。

- ① 当社会員サイト「キレイライフプラス」もしくは「九電Web明細サービス」の会員であり、電気契約の登録が1つであること
(現時点で未登録のお客さまは、事前に会員登録が必要となります)
- ② 上記①の電気契約がスマートメーター^{※3}により、遠隔で検針されている
(当社が30分毎の使用量データを取得できる) こと
- ③ 上記①の電気契約の料金プランが以下のいずれかであること
従量電灯B、スマートファミリープラン、
スマートファミリープラン(ガスセット)、季特別電灯、
電化でナイト・セレクト、JALでんきB

※3 スマートメーターの確認方法については、当社ホームページをご確認ください。

https://www.kireilife.net/contents/mimamori/smart_meter/index.html

(参考3) 「九電ecoアプリ」の登録方法

【STEP 1】



(九電Web明細サービスをご利用の場合)

- ・「九電Web明細サービス」への会員登録
(すでに会員登録がお済みの方は、【STEP 2】にお進みください)

事前にご準備いただくもの

- お客さま番号
「請求書」や「ご契約内容のお知らせ」等、当社からのお知らせにてご確認ください。

●「九電Web明細サービス」で検索 検索

●2次元バーコードを読み取ってアクセス  

<https://my.kyuden.co.jp/>

※ 九電Web明細サービスは、毎月の電気・ガスのご使用量・ご請求金額などを、インターネットの専用ページのご利用明細画面にてご確認ください。サービスです。
メールやLINE、ショートメッセージなどで、毎月の明細内容が確定した旨をお知らせします。

(キレイライフプラスをご利用の場合)

- ・当社無料会員サイト「キレイライフプラス」への会員登録
(すでに会員登録がお済みの方は、【STEP 2】にお進みください)

事前にご準備いただくもの

- お客さま番号
「請求書」や「ご契約内容のお知らせ」等、当社からのお知らせにてご確認ください。
- 口座番号
※口座振替でお支払いのお客さまのみ

●「キレイライフプラス 登録」で検索 検索

●2次元バーコードを読み取ってアクセス!  

<https://www.kireilife.net>

(注) キレイライフプラスご利用開始のタイミングは、現在の電気料金のお支払方法によって異なります。

- ・口座振替のお客さま：「ご利用開始のお知らせメール」受信以降、ご利用可能
(メール受信まで数日程度かかる場合がございます)
- ・それ以外のお客さま：「認証パスワード」が記載されたハガキの到着後、ご利用可能
(ハガキ到着まで1週間程度かかる場合がございます)

【STEP 2】

- ・「九電ecoアプリ」のダウンロード

アプリのダウンロードはこちらから

AppStore (iPhoneの方) GooglePlay (Androidの方)



- ・アプリ起動後、九電Web明細サービスのEメールアドレス・パスワード
もしくはキレイライフプラスのログインID・パスワードでログイン
- ・利用規約への同意および「世帯情報・電気設備情報」の設定で登録完了