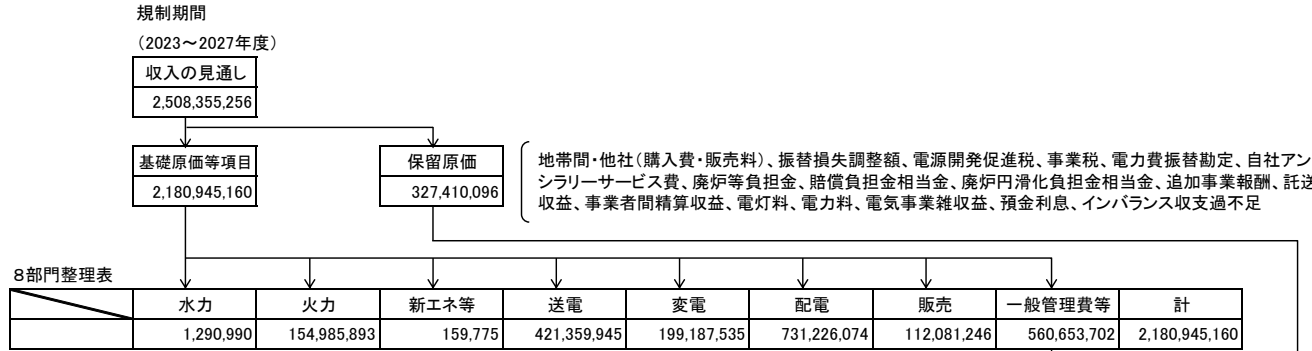


一般送配電事業託送供給等約款料金算定規則の算定フロー(2024年4月1日実施)

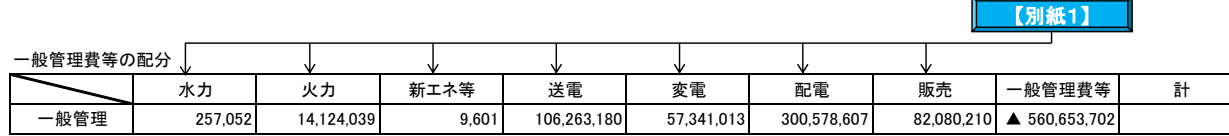
<基準託送供給料金の算定>

※数値は5ヵ年合計
(単位:千円)

1. 原価等の整理 (8条1項~2項)



2. 一般管理費等を7部門へ配分 (8条3項) 別表第二に掲げる基準 (一部、事業者設定基準)

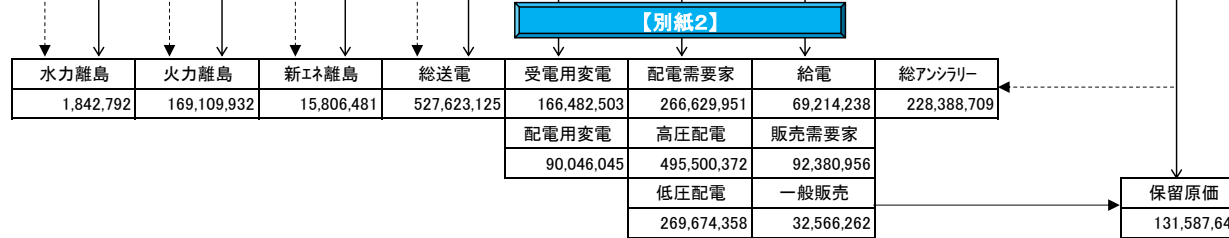


3. 第一次整理原価 (8条5項) 様式第3

7部門整理表

	水力	火力	新エネ等	送電	変電	配電	販売	一般管理費等	計
固有	1,290,990	154,985,893	159,775	421,359,945	199,187,535	731,226,074	112,081,246	560,653,702	2,180,945,160
一般管理	257,052	14,124,039	9,601	106,263,180	57,341,013	300,578,607	82,080,210	▲ 560,653,702	0
計	1,548,042	169,109,932	169,376	527,623,125	256,528,548	1,031,804,681	194,161,456	0	2,180,945,160

4. 基準託送供給料金に係る 原価等の整理 (9条) 別表第二に掲げる基準



- ※1 離島等供給費 … 離島供給及び指定区域供給に係る費用
- ※2 アンシラリーサービス費 … 供給区域内の周波数の値の維持等に係る費用
- ※3 受電用変電費 … 特高・高圧・低圧のいずれの需要にも応じて使用される変電設備費 (変電所二次側電圧7kV以上)
- ※4 配電用変電費 … 高圧・低圧のみの需要に応じて使用される変電設備費 (変電所二次側電圧7kV未満)
- ※5 高圧配電費 … 高圧・低圧のいずれの需要にも応じて使用される配電設備費 (高圧配電線路等に係る費用)
- ※6 低圧配電費 … 低圧需要のみに応じて使用される配電設備費 (柱上変圧器等に係る費用)
- ※7 需要家費 … 引込線、計器、電流制限器、屋内配線調査・測定、検針、集金、調定に係る費用
- ※8 給電費 … 自らの需給に対する給電以外に係る給電設備費
- ※9 一般販売費 … 給電費・需要家費以外の販売費用(電気安全周知等に必要となる費用)

5. 送配電関連費

(10条)

様式第4

6. 同 固定費・可変費配分

(11条)

指定(一部、事業者設定基準)

様式第5

	水力離島	火力離島	新エネ離島	総アンシラー	総送電	受電用変電	配電用変電	高圧配電	低圧配電	給電	需要家	一般販売	計
基礎原価等項目	1,548,042	169,109,932	169,376	-	527,623,125	166,482,503	90,046,045	495,500,372	269,674,358	69,214,238	359,010,907	32,566,262	2,180,945,160
購入販売等	294,750	-	15,637,105	228,388,709	-	-	-	-	-	-	-	※2	244,320,564
計	1,842,792	169,109,932	15,806,481	228,388,709	527,623,125	166,482,503	90,046,045	495,500,372	269,674,358	69,214,238	359,010,907	32,566,262	2,425,265,724
固定費	1,596,042	72,885,798	169,376	205,503,247	525,464,900	166,482,503	90,046,045	495,500,372	269,674,358	69,214,238	-	-	1,896,536,879
可変費	246,750	96,224,134	15,637,105	22,885,462	2,158,225	-	-	-	-	-	-	※1	137,151,676
需要家費	-	-	-	-	-	-	-	-	-	-	359,010,907	-	359,010,907

※1 一般販売は第18条で配分

※2 保留原価より

(4ヶ年平均)

7. 発電側比率の整理

(11条の2)

様式第5の2

発電側の延契約電力		需要側の延契約電力	発電側比率 (%)
①(10 ³ kW)	②(10 ³ kW)	(10 ³ kW)	
245,660	393,275	598,004	24.8%

① 10kW未満の電源および2024年3月31日までに認定を受けたFIT・FIP(10kW以上)の延契約電力相当を含まない

② 10kW未満の電源の延契約電力相当を含まない

8. 固定費の発電側・需要側配分

(11条の3)

様式第5の3

発電側送配電関連固定費		需要側送配電関連固定費		
総送電	受電用変電	総送電	受電用変電	その他
104,252,337	33,002,325	421,212,563	133,480,178	1,204,589,476

(5ヶ年平均)

9. 送配電関連需要
(12条)
指定(一部、事業者設定基準)
様式第6

	(第4項第1号) 最大電力 (10 ³ kW)	(第4項第2号) 延契約電力 (10 ³ kW)	尖頭時責任電力(10 ³ kW)		(第4項第5・6号) 発受電等量 (10 ⁹ kWh)	(第6項第1号) 口数 (口)	(第6項第2号) 販売電力量 (10 ⁹ kWh)
			(第4項第3号)	(第4項第4号)			
			夏期	冬期			
低圧需要	6,469	501,006	5,534	7,847	34,769	112,599,058	31,918
高圧需要	6,895	128,189	6,895	4,420	30,115	1,025,643	29,182
特別高圧需要	3,015	-	2,903	2,317	20,901	11,312	20,629
合計	16,379	629,195	15,332	14,584	85,785	113,636,013	81,729

	<固定費配分比(2:1:1)(2:1)>		<可変費配分比(発受電等量比)>		<需要家費配分比(口数比)>		<販売電力量比>	
低圧	41.1179%	(70.9465%)	40.5304%	(53.5864%)	99.0874%		39.0535%	
高圧	39.2344%	(29.0535%)	35.1052%	(46.4136%)	0.9026%		35.7058%	
特高	19.6477%		24.3644%		0.0100%		25.2407%	
	↑①	↑②	↑③	↑④	↑⑤		↑⑥	

10. 需要側送配電関連費
の需要種別への配分
(13条)

	水力離島	火力離島	新エネ離島	総アンソラー	総送電	受電用変電	配電用変電	高圧配電	低圧配電	給電	需要家	計(1)	
低圧固定費	656,255	29,969,110	69,646	84,498,619	173,193,755	54,884,247	63,884,517	351,540,171	269,674,358	28,459,445	-	1,056,830,123	
高圧固定費①	626,201	28,596,305	66,452	80,627,966	165,260,225	52,370,147	26,161,528	143,960,201	-	27,155,787	-	524,824,812	
特高固定費	313,586	14,320,383	33,278	40,376,662	82,758,583	26,225,784	-	-	-	13,599,006	-	177,627,282	
固定費計	1,596,042	72,885,798	169,376	205,503,247	421,212,563	133,480,178	90,046,045	495,500,372	269,674,358	69,214,238	-	1,759,282,217	
低圧可変費	100,009	39,000,026	6,337,782	9,275,568	874,738	-	-	-	-	-	-	55,588,123	
高圧可変費③	86,622	33,779,675	5,489,437	8,033,988	757,649	-	-	-	-	-	-	48,147,371	
特高可変費	60,119	23,444,433	3,809,886	5,575,906	525,838	-	-	-	-	-	-	33,416,182	
可変費計	246,750	96,224,134	15,637,105	22,885,462	2,158,225	-	-	-	-	-	-	137,151,676	
低圧需要家費	-	-	-	-	-	-	-	-	-	-	事業者設定基準	340,095,047	340,095,047
高圧需要家費	-	-	-	-	-	-	-	-	-	-	-	15,012,993	15,012,993
特高需要家費	-	-	-	-	-	-	-	-	-	-	-	3,902,867	3,902,867
需要家費計	-	-	-	-	-	-	-	-	-	-	359,010,907	359,010,907	
合計	1,842,792	169,109,932	15,806,481	228,388,709	423,370,788	133,480,178	90,046,045	495,500,372	269,674,358	69,214,238	359,010,907	2,255,444,800	

需要家費

	需要家設備 関連費用等	左記以外
低圧需要家費	178,067,019	162,028,028
高圧需要家費	13,537,057	⑤ 1,475,936
特高需要家費	3,886,517	16,350
需要家費計	195,490,593	163,520,314

11. 保留原価の配分(14条~23条)

	電源開発 促進税 (14条)	賠償 負担金相当金・ 廃炉円滑化 負担金相当金 (15条)	託送収益 (16条)	事業者間 精算収益 (16条)	電灯・電力 料 (16条)	振替損失 調整額 (17条)	小計 (2)	(1)の原価比 (一般販売費 の配分比) (18条)	一般販売費 (18条) (2)	(1)+(2)の 原価比 (追加項目の 配分比) (19条)	電気事業 雑収益 (接続検討料等) (19条) (3)	電気事業 雑収益 (並列料) (19条) (3)	追加 事業報酬 (20条) (3)		
合計	153,452,625	60,814,722	▲ 702,245	▲ 23,799,610	▲ 91,984,638	▲ 338,810	97,442,044	-	32,566,262	-	▲ 9,323,967	▲ 385,208	290,196		
需要側送配電関連費	低圧固定費	-	-	▲ 267,816	▲ 9,076,465	▲ 27,413,066	-	▲ 36,757,347	(60.4368%)	15,259,783	(61.4727%)	▲ 5,638,150	-	165,285	
	高圧固定費	-	-	① ▲ 255,547	① ▲ 8,660,697	① ▲ 26,157,348	-	▲ 35,073,592	(29.6506%)	7,573,431	(29.1367%)	▲ 2,716,616	▲ 43,756	82,016	
	特高固定費	-	-	▲ 127,972	▲ 4,337,081	▲ 13,099,007	-	▲ 17,564,060	(9.9126%)	2,561,672	(9.3906%)	▲ 969,201	▲ 341,452	27,736	
	固定費計	-	-	→ ▲ 651,335	→ ▲ 22,074,243	→ ▲ 66,669,421	-	▲ 89,394,999	(100.0000%)	25,394,886	(100.0000%)	▲ 9,323,967	▲ 385,208	275,037	
	低圧可変費	59,928,621	24,648,450	▲ 20,634	▲ 699,299	▲ 10,260,358	▲ 137,321	73,459,459	(40.5304%)	804,174	-	-	-	9	
	高圧可変費 ⑥	54,791,487	③ 21,349,129	③ ▲ 17,872	③ ▲ 605,693	③ ▲ 8,886,958	③ ▲ 118,940	66,511,153	(35.1052%)	696,534	-	-	-	7	
	特高可変費	38,732,517	14,817,143	▲ 12,404	▲ 420,375	▲ 6,167,901	▲ 82,549	46,866,431	(24.3644%)	483,422	-	-	-	5	
	可変費計	153,452,625	60,814,722	→ ▲ 50,910	→ ▲ 1,725,367	→ ▲ 25,315,217	▲ 338,810	186,837,043	(100.0000%)	1,984,130	-	-	-	21	
	低圧需要家費	-	-	-	-	-	-	-	(94.7311%)	4,913,933	-	-	-	-	13,227
	高圧需要家費	-	-	-	-	-	-	-	(4.1818%)	216,921	-	-	-	-	1,580
	特高需要家費	-	-	-	-	-	-	-	(1.0871%)	56,392	-	-	-	-	331
需要家費計	-	-	-	-	-	-	-	(100.0000%)	5,187,246	-	-	-	-	15,138	

※控除収益項目はマイナス表示

※一部、事業者設定基準

※並列料については、省令に基づき、特高固定費および高圧固定費に整理

※原価比については変更後の収入の見通し(2024~2027年度)における比率

	(1)+(2)の 原価比 (追加項目 の配分比) (21条)	電気事業 雑収益 (19条以外) (3)	預金利息 (21条) (3)	(1)+(2)+(3) の原価比 (事業税・電力 費振替勘定等 の配分比) (22条)	事業税 (22条) (4)	電力費振替 勘定(貸方) (22条) (4)	廃炉等負担金 (22条) (4)	インバランス 収支過不足 (22条) (4)	総追加項目 (23条) (5)=(2)+(3)+(4)	需要側 送配電 関連費 合計 (1)+(5)	
合計	-	▲ 58,559,825	-	-	31,610,591	▲ 4,405	-	22,020,106	115,655,794	2,371,100,594	
需要側送配電関連費	低圧固定費	(61.4727%)	▲ 25,417,571	-	(61.4909%)	13,701,369	▲ 1,909	-	9,550,972	▲ 29,137,568	1,027,692,555
	高圧固定費	(29.1367%)	▲ 12,199,244	-	(29.1421%)	6,576,145	▲ 916	-	4,536,948	▲ 31,265,584	493,559,228
	特高固定費	(9.3906%)	▲ 3,985,600	-	(9.3670%)	2,143,208	▲ 299	-	1,462,029	▲ 16,665,967	160,961,315
	固定費計	(100.0000%)	▲ 41,602,415	-	(100.0000%)	22,420,722	▲ 3,124	-	15,549,949	▲ 77,069,119	1,682,213,098
	低圧可変費	(39.8343%)	▲ 3,190,284	-	(39.8343%)	1,728,911	▲ 242	-	1,216,556	74,018,583	129,606,706
	高圧可変費	(35.3883%)	▲ 2,834,127	-	(35.3883%)	1,535,899	▲ 214	-	1,080,769	66,990,021	115,137,392
	特高可変費	(24.7774%)	▲ 1,984,318	-	(24.7774%)	1,075,362	▲ 149	-	756,708	47,197,461	80,613,643
	可変費計	(100.0000%)	▲ 8,008,729	-	(100.0000%)	4,340,172	▲ 605	-	3,054,033	188,206,065	325,357,741
	低圧需要家費	(94.7311%)	▲ 8,477,184	-	(94.7308%)	4,594,157	▲ 641	-	3,236,121	4,279,613	344,374,660
	高圧需要家費	(4.1818%)	▲ 374,216	-	(4.1820%)	202,814	▲ 28	-	142,863	189,934	15,202,927
特高需要家費	(1.0871%)	▲ 97,281	-	(1.0872%)	52,726	▲ 7	-	37,140	49,301	3,952,168	
需要家費計	(100.0000%)	▲ 8,948,681	-	(100.0000%)	4,849,697	▲ 676	-	3,416,124	4,518,848	363,529,755	

※控除収益項目はマイナス表示

※原価比については変更後の収入の見通し(2024~2027年度)における比率

12. 送配電関連費

三需要種別計算表
(24条)

様式第7

需要種別等	固定費			可変費			需要家費			合計			
	固有	追加	計	固有	追加	計	固有	追加	計	固有	追加	計	
需要側	低圧需要	1,056,830,123	▲ 29,137,568	1,027,692,555	55,588,123	74,018,583	129,606,706	340,095,047	4,279,613	344,374,660	1,452,513,293	49,160,628	1,501,673,921
	高圧需要	524,824,812	▲ 31,265,584	493,559,228	48,147,371	66,990,021	115,137,392	15,012,993	189,934	15,202,927	587,985,176	35,914,371	623,899,547
	特別高圧需要	177,627,282	▲ 16,665,967	160,961,315	33,416,182	47,197,461	80,613,643	3,902,867	49,301	3,952,168	214,946,331	30,580,795	245,527,126
発電側	137,254,662	-	137,254,662	-	-	-	-	-	-	-	137,254,662	-	137,254,662

一般管理費等の7部門への配分額

別紙1

(単位:千円)

	一般管理費等 (配分前)	水力発電費	火力発電費	新工ネ等発電等費	送電費	変電費	配電費	販売費
役員給与	383,518	0	11,769	0	38,989	26,285	219,387	87,088
給料手当	27,803,606	0	857,547	0	2,826,076	1,905,221	15,902,163	6,312,599
給料手当振替額(貸方)	▲ 605,054	0	▲ 18,567	0	▲ 61,510	▲ 41,468	▲ 346,114	▲ 137,395
退職給与金	10,085,476	0	408,572	0	1,358,795	909,691	4,791,328	2,617,090
厚生費	5,725,735	0	176,632	0	581,984	392,349	3,274,792	1,299,978
委託検針費	0	0	0	0	0	0	0	0
委託集金費	0	0	0	0	0	0	0	0
雑給	370,943	0	11,383	0	37,710	25,423	212,194	84,233
燃料費	0	0	0	0	0	0	0	0
廃棄物処理費	0	0	0	0	0	0	0	0
消耗品費	749,019	0	22,936	0	76,151	51,338	428,496	170,098
修繕費	13,725,963	0	281,150	0	1,702,772	1,715,935	7,720,778	2,305,328
水利使用料	0	0	0	0	0	0	0	0
補償費	221,155	0	0	0	167,790	5	53,020	340
賃借料	41,408,402	275	1,410,092	0	8,143,620	7,828,815	15,958,719	8,066,881
託送料	0	0	0	0	0	0	0	0
事業者間精算費	0	0	0	0	0	0	0	0
委託費	147,687,912	108,547	3,076,052	4,832	23,024,516	15,511,033	73,846,447	32,116,485
損害保険料	160,057	0	139,650	0	0	2,421	17,986	0
普及開発関係費	449,325	321	34,832	10	108,711	52,855	212,592	40,004
養成費	1,638,129	0	84,869	0	142,896	179,058	1,109,607	121,699
研究費	7,542,019	0	506,747	0	1,102,763	1,236,020	2,567,797	2,128,692
諸費	42,587,719	0	1,295,698	0	4,330,664	2,919,550	24,368,405	9,673,402
貸倒損	0	0	0	0	0	0	0	0
固定資産税	5,468,586	0	0	0	0	0	4,710,514	758,072
雑税	561,790	604	7,716	0	89,373	194,114	57,854	212,129
減価償却費	79,413,266	0	0	0	0	0	68,404,761	11,008,505
固定資産除却費	4,451,339	0	0	0	0	0	3,834,281	617,058
共有設備費等分担額	0	0	0	0	0	0	0	0
共有設備費等分担額(貸方)	0	0	0	0	0	0	0	0
建設分担関連費振替額(貸方)	▲ 2,105,917	▲ 1,731	▲ 55,915	▲ 50	▲ 843,935	▲ 497,716	▲ 683,661	▲ 22,909
附帯事業営業費用分担関連費振替額(貸方)	▲ 19,899	▲ 14	▲ 1,564	0	▲ 4,809	▲ 2,338	▲ 9,404	▲ 1,770
開発費	0	0	0	0	0	0	0	0
開発費償却	0	0	0	0	0	0	0	0
株式交付費	0	0	0	0	0	0	0	0
株式交付費償却	0	0	0	0	0	0	0	0
社債発行費	0	0	0	0	0	0	0	0
社債発行費償却	0	0	0	0	0	0	0	0
法人税等	33,480,910	23,537	2,553,790	703	8,111,512	3,943,795	15,862,634	2,984,939
電気事業報酬	139,469,703	125,513	3,320,650	4,106	55,329,112	20,988,627	58,064,031	1,637,664
合計	560,653,702	257,052	14,124,039	9,601	106,263,180	57,341,013	300,578,607	82,080,210

変電費の受電用変電費・配電用変電費への配分額

別紙2

(単位:千円)

	受電用変電費				配電用変電費			
	計	直課	活動帰属	配賦	計	直課	活動帰属	配賦
役員給与	17,489	0	0	17,489	8,796	0	0	8,796
給料手当	9,712,502	0	0	9,712,502	4,884,577	0	0	4,884,577
給料手当振替額(貸方)	▲ 211,404	0	0	▲ 211,404	▲ 106,318	0	0	▲ 106,318
退職給与金	605,284	0	0	605,284	304,407	0	0	304,407
厚生費	2,000,069	0	0	2,000,069	1,005,867	0	0	1,005,867
委託検針費	0	0	0	0	0	0	0	0
委託集金費	0	0	0	0	0	0	0	0
雑給	129,605	0	0	129,605	65,181	0	0	65,181
燃料費	0	0	0	0	0	0	0	0
廃棄物処理費	0	0	0	0	0	0	0	0
消耗品費	214,299	0	0	214,299	107,774	0	0	107,774
修繕費	24,526,682	0	24,526,682	0	9,390,708	0	9,390,708	0
水利使用料	0	0	0	0	0	0	0	0
補償費	16	0	0	16	74	0	0	74
賃借料	7,070,791	0	0	7,070,791	2,707,245	0	0	2,707,245
託送料	0	0	0	0	0	0	0	0
事業者間精算費	0	0	0	0	0	0	0	0
委託費	32,871,760	0	0	32,871,760	12,585,848	0	0	12,585,848
損害保険料	624	0	0	624	2,958	0	0	2,958
普及開発関係費	35,168	0	0	35,168	17,687	0	0	17,687
養成費	119,140	0	0	119,140	59,918	0	0	59,918
研究費	822,414	0	0	822,414	413,606	0	0	413,606
諸費	3,511,070	0	0	3,511,070	1,765,775	0	0	1,765,775
貸倒損	0	0	0	0	0	0	0	0
固定資産税	10,425,665	0	10,425,665	0	7,384,720	0	7,384,720	0
雑税	372,632	0	0	372,632	187,402	0	0	187,402
減価償却費	50,163,913	0	50,163,913	0	35,532,165	0	35,532,165	0
固定資産除却費	7,838,146	0	7,838,146	0	5,551,925	0	5,551,925	0
共有設備費等分担額	0	0	0	0	0	0	0	0
共有設備費等分担額(貸方)	0	0	0	0	0	0	0	0
建設分担関連費振替額(貸方)	▲ 331,167	0	▲ 331,167	0	▲ 166,549	0	▲ 166,549	0
附帯事業営業費用分担関連費振替額(貸方)	▲ 1,556	0	0	▲ 1,556	▲ 782	0	0	▲ 782
開発費	0	0	0	0	0	0	0	0
開発費償却	0	0	0	0	0	0	0	0
株式交付費	0	0	0	0	0	0	0	0
株式交付費償却	0	0	0	0	0	0	0	0
社債発行費	0	0	0	0	0	0	0	0
社債発行費償却	0	0	0	0	0	0	0	0
法人税等	2,624,095	0	0	2,624,095	1,319,700	0	0	1,319,700
電気事業報酬	13,965,266	0	0	13,965,266	7,023,361	0	0	7,023,361
合計	166,482,503	0	92,623,239	73,859,264	90,046,045	0	57,692,969	32,353,076

配電費の配電需要家費・高/低圧への配分額

別紙2

(単位:千円)

	配電需要家費	高圧配電費	低圧配電費	合計
役員給与	36,526	118,414	64,447	219,387
給料手当	12,802,570	41,505,265	22,589,096	76,896,931
給料手当振替額(貸方)	▲ 278,662	▲ 903,408	▲ 491,677	▲ 1,673,747
退職給与金	797,708	2,586,129	1,407,491	4,791,328
厚生費	2,636,507	8,547,418	4,651,902	15,835,827
委託検針費	4,454,974	0	0	4,454,974
委託集金費	0	0	0	0
雑給	170,843	553,864	301,439	1,026,146
燃料費	0	0	0	0
廃棄物処理費	0	0	0	0
消耗品費	1,142,889	1,410,766	767,805	3,321,460
修繕費	149,868,604	98,108,830	53,395,390	301,372,824
水利使用料	0	0	0	0
補償費	0	649,935	353,725	1,003,660
賃借料	1,093	44,959,380	24,468,987	69,429,460
託送料	0	0	0	0
事業者間精算費	0	0	0	0
委託費	57,579,512	96,966,394	52,773,623	207,319,529
損害保険料	0	17,233	9,379	26,612
普及開発関係費	35,394	114,747	62,451	212,592
養成費	184,738	598,913	325,956	1,109,607
研究費	427,513	1,385,973	754,311	2,567,797
諸費	5,646,478	18,279,858	9,948,749	33,875,085
貸倒損	0	0	0	0
固定資産税	5,531,177	32,248,334	17,551,044	55,330,555
雑税	27,790	90,092	49,032	166,914
減価償却費	15,705,519	91,089,395	49,575,087	156,370,001
固定資産除却費	2,485,036	14,524,302	7,904,801	24,914,139
共有設備費等分担額	0	0	0	0
共有設備費等分担額(貸方)	0	0	0	0
建設分担関連費振替額(貸方)	0	▲ 442,715	▲ 240,946	▲ 683,661
附帯事業営業費用分担関連費振替額(貸方)	0	▲ 6,090	▲ 3,314	▲ 9,404
開発費	0	0	0	0
開発費償却	0	0	0	0
株式交付費	0	0	0	0
株式交付費償却	0	0	0	0
社債発行費	0	0	0	0
社債発行費償却	0	0	0	0
法人税等	1,582,203	9,247,507	5,032,924	15,862,634
電気事業報酬	5,791,539	33,849,836	18,422,656	58,064,031
合計	266,629,951	495,500,372	269,674,358	1,031,804,681

販売費の給電費・需要家費・一般販売費への配分額

別紙2

(単位:千円)

	給電費	需要家費	一般販売費	合計
役員給与	40,546	38,564	7,978	87,088
給料手当	19,522,821	18,573,014	3,842,632	41,938,467
給料手当振替額(貸方)	▲ 424,916	▲ 404,142	▲ 83,608	▲ 912,666
退職給与金	1,218,476	1,158,874	239,740	2,617,090
厚生費	4,020,683	3,825,108	791,391	8,637,182
委託検針費	0	0	0	0
委託集金費	0	542,417	0	542,417
雑給	260,515	247,778	51,258	559,551
燃料費	0	0	0	0
廃棄物処理費	0	0	0	0
消耗品費	557,727	530,460	165,136	1,253,323
修繕費	956,693	1,160,352	188,283	2,305,328
水利使用料	0	0	0	0
補償費	2,999	2,851	590	6,440
賃借料	5,554,720	2,267,132	987,591	8,809,443
託送料	0	0	0	0
事業者間精算費	0	0	0	0
委託費	24,956,508	42,153,624	22,373,952	89,484,084
損害保険料	0	0	0	0
普及開発関係費	0	0	67,294	67,294
養成費	56,660	53,891	11,148	121,699
研究費	1,238,173	738,611	151,908	2,128,692
諸費	8,826,184	7,866,062	2,020,595	18,712,841
貸倒損	0	0	209,615	209,615
固定資産税	0	692,640	65,432	758,072
雑税	285,071	270,909	56,029	612,009
減価償却費	0	10,063,751	944,754	11,008,505
固定資産除却費	0	563,534	53,524	617,058
共有設備費等分担額	0	0	0	0
共有設備費等分担額(貸方)	0	0	0	0
建設分担関連費振替額(貸方)	▲ 10,962	▲ 9,928	▲ 2,019	▲ 22,909
附帯事業営業費用分担関連費振替額(貸方)	▲ 824	▲ 784	▲ 162	▲ 1,770
開発費	0	0	0	0
開発費償却	0	0	0	0
株式交付費	0	0	0	0
株式交付費償却	0	0	0	0
社債発行費	0	0	0	0
社債発行費償却	0	0	0	0
法人税等	1,390,349	1,321,316	273,274	2,984,939
電気事業報酬	762,815	724,922	149,927	1,637,664
合計	69,214,238	92,380,956	32,566,262	194,161,456