

2015年度第2四半期 決算について

2015年11月5日



ずっと先まで、明るくしたい。

本資料には、将来の業績に関する記述が含まれております。こうした記述は将来の業績を保証するものではなく、リスクと不確実性を内包するものです。将来の業績は、経営環境に関する前提条件の変化などに伴い変化することにご留意下さい。

目次

業績概要

| | |
|------------------------|-----|
| 2015年度第2四半期業績概要 | P 1 |
| 2015年度第2四半期業績概要（対9月公表） | P 2 |
| 2015年度業績予想及び配当予想 | P 3 |

2015年度第2四半期決算

| | |
|-----------------|------|
| 販売電力量 | P 4 |
| 発受電電力量 | P 5 |
| 収支比較表（個別） | P 6 |
| （参考）燃料費調整の期ずれ影響 | P 7 |
| [増減説明] 経常収益 | P 8 |
| " 燃料費、購入電力料 | P 9 |
| " 修繕費、減価償却費 | P 10 |
| " 人件費、その他の費用 | P 11 |
| 貸借対照表（個別） | P 12 |
| 収支比較表、貸借対照表（連結） | P 13 |
| セグメント情報 | P 14 |
| キャッシュ・フロー（連結） | P 15 |

第2四半期の決算の数値は4～9月の累計値

業績概要

2015年度第2四半期業績概要

【業績概要】

当社におきましては、原子力発電所の停止が長期化し、原子力を代替する火力燃料費等が増大しており、川内原子力発電所1号機は9月10日に通常運転に復帰いたしました。依然として厳しい収支・財務状況が続いており、修繕工事等の年度内繰延べなど緊急的な支出抑制に取り組んでいます。

このような状況のもと、当第2四半期につきましては、前年度後半からの燃料価格の大幅な下落により燃料費が減少した一方で、燃料費調整による電灯電力料への燃料価格下落の反映が期ずれすることなどにより、経常黒字となりました。

中間配当につきましては、誠に遺憾ではございますが、見送らせていただきました。

【連結】

(単位：億円、%)

| | 2015年度 第2四半期 | 2014年度 第2四半期 | 増 減 | 前年同期比 |
|----------------------|-----------------|-----------------|------|-------|
| 売 上 高 | 9,313 | 9,295 | 18 | 100.2 |
| 営 業 損 益 | 805 | 162 | 968 | - |
| 経 常 損 益 | 655 | 319 | 975 | - |
| (特 別 利 益) | (29) | (10) | (18) | (-) |
| 親会社株主に帰属する 四半期純損益 | 535 | 359 | 894 | - |
| 四半期包括利益 | 479 | 385 | 864 | - |

【参考：連結決算対象会社】

2015年度第2四半期末で、関係会社69社を連結決算の対象としております。

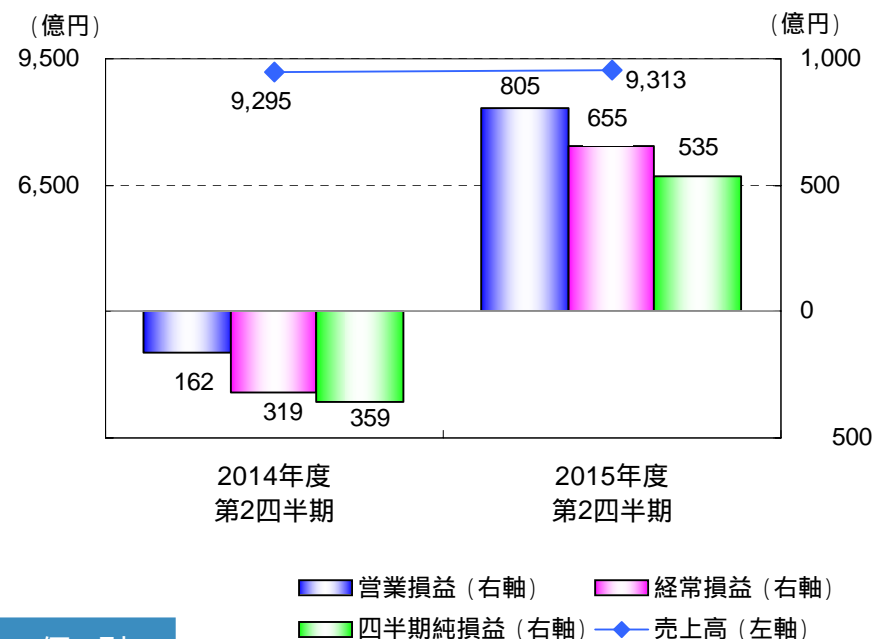
- ・連結子会社 : 41社 (対前年度末増減+1社)
- ・持分法適用会社 : 28社 (対前年度末増減-1社)

【個別】

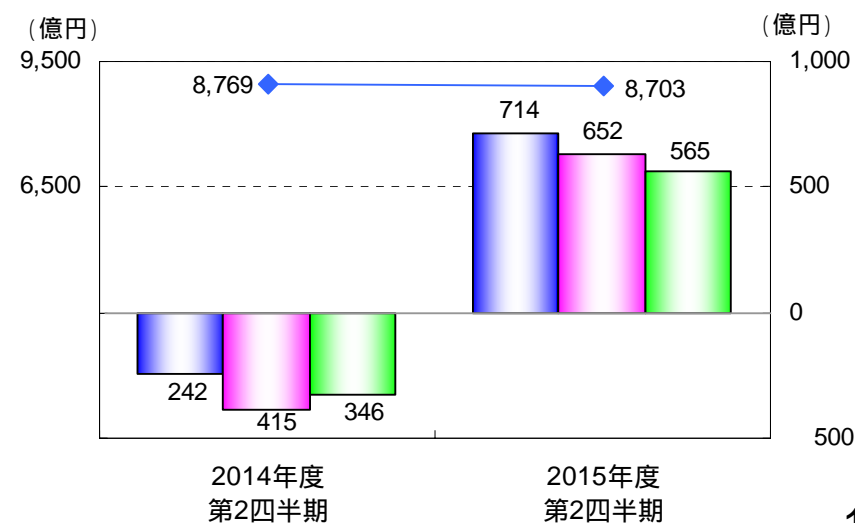
(単位：億円、%)

| | 2015年度 第2四半期 | 2014年度 第2四半期 | 増 減 | 前年同期比 |
|-------------|-----------------|-----------------|-------|-------|
| 売 上 高 | 8,703 | 8,769 | 65 | 99.2 |
| 営 業 損 益 | 714 | 242 | 956 | - |
| 経 常 損 益 | 652 | 415 | 1,067 | - |
| (特 別 利 益) | (24) | (86) | (61) | (-) |
| 四半期純損益 | 565 | 346 | 912 | - |

連 結



個 別



2015年度第2四半期業績概要（対9月公表）

電気事業において、需要の減少に対し、比較的単価の高い石油やLNGの自社火力を調整したことなどにより燃料費が減少した一方で、需要の減少による売上高への影響は一部下期に計上されることなどから、9月に公表した業績予想に比べ利益が増加しました。

【連結】

（単位：億円、％）

| | 2015年度 第2四半期 | 前回公表 (9月) | 増 減 | 前回公表比 |
|----------------------|-----------------|--------------|-----|-------|
| 売上高 | 9,313 | 9,300 | 13 | 100.1 |
| 営業利益 | 805 | 700 | 105 | 115.1 |
| 経常利益 | 655 | 550 | 105 | 119.2 |
| 親会社株主に帰属する 四半期純利益 | 535 | 450 | 85 | 119.0 |

【個別】

（単位：億円、％）【参考：主要諸元表】

| | 2015年度 第2四半期 | 前回公表 (9月) | 増 減 | 前回公表比 | | 2015年度 第2四半期 | 前回公表 (9月) | 増 減 |
|--------|-----------------|--------------|-----|-------|------------|-----------------|--------------|--------|
| 売上高 | 8,703 | 8,700 | 3 | 100.0 | 販売電力量 | 395 億kWh | 396 億kWh | 1 億kWh |
| 営業利益 | 714 | 600 | 114 | 119.0 | 原油C I F 価格 | 59 \$/b | 61 \$/b | 2 \$/b |
| 経常利益 | 652 | 550 | 102 | 118.6 | 為替レート | 122 円/\$ | 123 円/\$ | 1 円/\$ |
| 四半期純利益 | 565 | 500 | 65 | 113.2 | | | | |

2015年度業績予想及び配当予想

売上高につきましては、電気事業において、再エネ特措法交付金の増加はありますが、販売電力量が減少することなどから、前回公表値を下回る見通しです。

利益予想につきましては、原子力発電所の停止が長期化する中、川内原子力発電所2号機は11月中旬の通常運転復帰を目指していますが、費用全般にわたり、安全確保・法令遵守・安定供給を前提に、引き続き、徹底した削減に取り組む必要があり、今後、それらの状況を見極めていくため未定としています。

なお、業績予想が可能となった時点で、速やかにお知らせいたします。

期末配当につきましては未定としており、今後、配当予想が可能となった時点で、速やかにお知らせいたします。

【連結】

(単位：億円、%)

| | 今回公表 (10月) | 前回公表 (9月) | 増 減 | 前回公表比 |
|---------------------|---------------|--------------|-----|-------|
| 売 上 高 | 18,650 | 18,800 | 150 | 99.2 |
| 営 業 利 益 | - | - | - | - |
| 経 常 利 益 | - | - | - | - |
| 親会社株主に帰属する 当期純利益 | - | - | - | - |

【個別】

(単位：億円、%)【参考：主要諸元表】

| | 今回公表 (10月) | 前回公表 (9月) | 増 減 | 前回公表比 |
|-----------|---------------|--------------|-----|-------|
| 売 上 高 | 17,350 | 17,500 | 150 | 99.1 |
| 営 業 利 益 | - | - | - | - |
| 経 常 利 益 | - | - | - | - |
| 当 期 純 利 益 | - | - | - | - |

| | 今回公表 (10月) | 前回公表 (9月) | 増 減 |
|-------------|---------------|--------------|--------|
| 販 売 電 力 量 | 803 億kWh | 811 億kWh | 8 億kWh |
| 原油 C I F 価格 | 57 \$/b | 60 \$/b | 3 \$/b |
| 為 替 レ ー ト | 121 円/\$ | 124 円/\$ | 3 円/\$ |

2015年度第2四半期決算

販売電力量

一般需要

業務用電力などの減少から、前年同四半期に比べ1.3%の減少

大口電力

鉄鋼や化学などの減少から、前年同四半期に比べ3.3%の減少

【販売電力量】

(単位：百万kWh、%)

| | 2015年度 第2四半期 | 対前年同期 | | |
|---------|-----------------|--------|------|------|
| | | 増減 | 比率 | |
| 電 灯 | 13,033 | 7 | 99.9 | |
| 電 力 | 26,433 | 753 | 97.2 | |
| 販売電力量合計 | 39,466 | 760 | 98.1 | |
| 再掲 | 一般需要 | 27,742 | 365 | 98.7 |
| | 大口電力 | 11,724 | 395 | 96.7 |

【参考：販売電力量（用途別）】

(単位：百万kWh、%)

| | 2015年度 第2四半期 | 対前年同期 | | | |
|--------------|-----------------|--------|-------|------|------|
| | | 増減 | 比率 | | |
| 特定規模 需要以外 | 電 灯 | 13,033 | 7 | 99.9 | |
| | 電 力 | 低 圧 | 2,130 | 3 | 99.9 |
| | | その他 | 303 | 27 | 91.8 |
| | 計 | 15,466 | 37 | 99.8 | |
| 特定規模 需要 | 業 務 用 | 9,091 | 351 | 96.3 | |
| | 産業用・その他 | 14,909 | 372 | 97.6 | |
| | 計 | 24,000 | 723 | 97.1 | |
| 合 計 | 39,466 | 760 | 98.1 | | |

【大口電力の産業別内訳】

(単位：百万kWh、%)

| | 2015年度 第2四半期 | 対前年同期 | | |
|-----------|-----------------|-------|-------|-------|
| | | 増減 | 比率 | |
| 機 械 | 3,348 | 61 | 101.9 | |
| 再掲 | 電 気 機 械 | 2,236 | 13 | 100.6 |
| | 輸送用機械 | 857 | 49 | 106.1 |
| 鉄 鋼 | 1,156 | 269 | 81.2 | |
| 化 学 | 1,298 | 95 | 93.2 | |
| 窯 業 土 石 | 442 | 23 | 95.0 | |
| 非 鉄 金 属 | 990 | 67 | 107.3 | |
| パ ル プ ・ 紙 | 154 | 26 | 85.3 | |
| 食 料 品 | 1,220 | 29 | 97.6 | |
| そ の 他 | 3,116 | 81 | 97.5 | |
| 合 計 | 11,724 | 395 | 96.7 | |

発電電力量

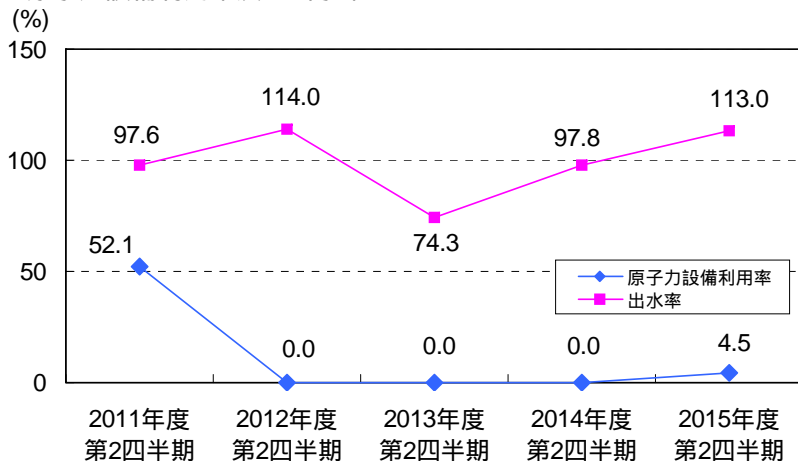
【発電電力量】

(単位：百万kWh、%)

| | | 2015年度 第2四半期 | 対前年同期 | |
|--------|---------------------|------------------|---------------|-------|
| | | | 増減 | 比率 |
| 自 社 | 水 力 (出水率) | 2,976 (113.0) | 453 (15.2) | 118.0 |
| | 火 力 | 25,036 | 2,905 | 89.6 |
| | 原 子 力 (設備利用率) | 938 (4.5) | 938 (4.5) | - |
| | 新I社 [*] -等 | 658 | 10 | 101.5 |
| | 計 | 29,608 | 1,504 | 95.2 |
| 他 社 | 水 力 | 1,264 | 92 | 107.9 |
| | 火 力 | 7,690 | 445 | 94.6 |
| | 新I社 [*] -等 | 3,734 | 1,276 | 151.8 |
| | 計 | 12,688 | 923 | 107.9 |
| 融 通 | | 274 | 194 | 58.5 |
| 揚 水 用 | | 316 | 241 | 422.4 |
| 合 計 | | 42,254 | 1,016 | 97.7 |

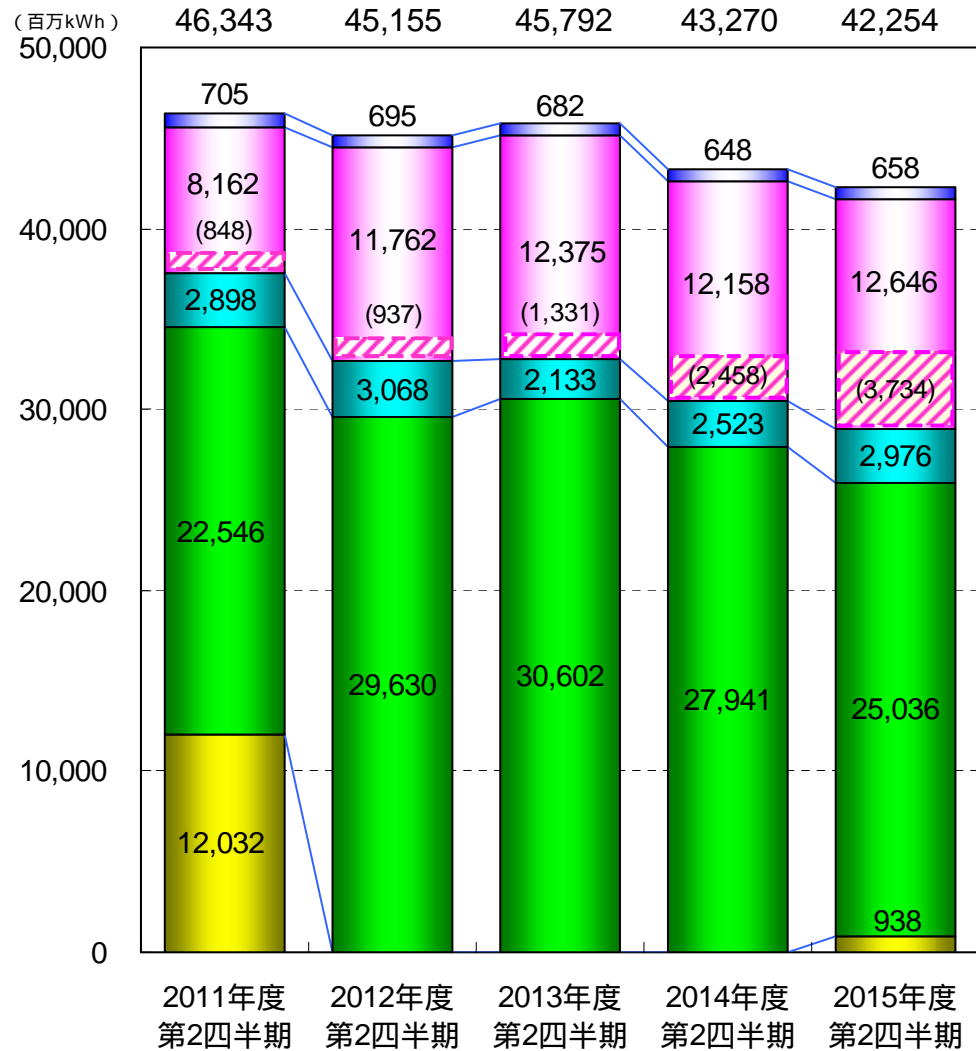
新I社^{*}-等：太陽光、風力、P・イ・イ・、廃棄物及び地熱の総称

【原子力設備利用率及び出水率】



【発電電力量の推移】

(百万kWh)



■ 原子力 ■ 火力
■ 水力 ■ 他社ほか(再掲:新I等)
■ 新I等(自社)

収支比較表（個別）

（単位：億円、％）

| | | 2015年度 第2四半期 | 2014年度 第2四半期 | 増 減 | 前年 同期比 | 主 な 増 減 説 明 |
|-------------|-----------------------------|-----------------|-----------------|-------|--|---|
| 経常 収益 | 電 灯 料 | 2,954 | 3,021 | 66 | 97.8 | 販売電力量減 131 燃料費調整額差 427 太陽光発電促進付加金 18 |
| | 電 力 料 | 4,365 | 4,645 | 280 | 94.0 | 再エネ特措法賦課金 253 |
| | そ の 他 | 1,530 | 1,152 | 377 | 132.8 | 再エネ特措法交付金 397 受取配当金 93 附帯事業営業収益 162 |
| | (売 上 高) | (8,703) | (8,769) | (65) | (99.2) | |
| 合 計 | | 8,850 | 8,819 | 30 | 100.3 | |
| 経常 費用 | 人 件 費 | 617 | 559 | 58 | 110.5 | |
| | 燃 料 費 | 2,041 | 3,428 | 1,386 | 59.6 | CIF・レート差 802 火力発電構成差 138 販売電力量減 98 購入電力増 77 原子力再稼働影響 70 出水増 46 |
| | 購 入 電 力 料 | 2,114 | 1,942 | 172 | 108.9 | 他社購入電力料 247 [再掲：再エネ特措法買取額 467 他社火力 218] 地帯間購入電力料 75 |
| | 修 繕 費 | 584 | 532 | 52 | 109.9 | |
| | 減 価 償 却 費 | 801 | 827 | 26 | 96.8 | |
| | 支 払 利 息 | 188 | 193 | 4 | 97.5 | |
| | 公 租 公 課 ^(注1) | 450 | 451 | 1 | 99.7 | |
| | 原子力パッケージ ^(注2) 費用 | 85 | 103 | 17 | 82.7 | |
| そ の 他 | 1,312 | 1,196 | 116 | 109.7 | 再エネ特措法納付金 253 諸経費 ^(注3) 6 附帯事業営業費用 143 | |
| 合 計 | | 8,197 | 9,234 | 1,036 | 88.8 | (原子力再稼働影響 110) |
| (営 業 損 益) | | (714) | (242) | (956) | (-) | |
| 経 常 損 益 | | 652 | 415 | 1,067 | - | |
| 渴 水 準 備 金 | | 39 | 3 | 35 | - | |
| 特 別 利 益 | | 24 | 86 | 61 | 28.5 | 固定資産売却益 86 有価証券売却益 24 |
| 法 人 税 等 | | 71 | 13 | 58 | 541.0 | |
| 四 半 期 純 損 益 | | 565 | 346 | 912 | - | |

(注1) 公租公課：水利使用料、固定資産税、雑税、電源開発促進税、事業税の合計額

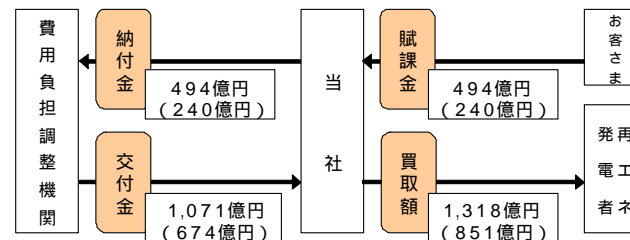
(注2) 原子力パッケージ費用：使用済燃料再処理等費、使用済燃料再処理等準備費、原子力発電施設解体費及び特定放射性廃棄物処分費の合計額

(注3) 諸経費：廃棄物処理費、消耗品費、補償費、賃借料、委託費、普及開発関係費、養成費、研究費及び諸費の合計額

【参考1：主要諸元】

| | 2015年 第2四半期 | 2014年 第2四半期 | 増 減 |
|----------|----------------|----------------|---------|
| 原油CIF価格 | 59 \$/b | 110 \$/b | 51 \$/b |
| 為替レート | 122 円/\$ | 103 円/\$ | 19 円/\$ |
| 原子力設備利用率 | 4.5 % | - % | 4.5 % |
| 出 水 率 | 113.0 % | 97.8 % | 15.2 % |

【参考2：「再生可能エネルギーの固定価格買取制度」のイメージ】



2015年度第2四半期実績、()内は前年同期実績

(参考) 燃料費調整の期ずれ影響

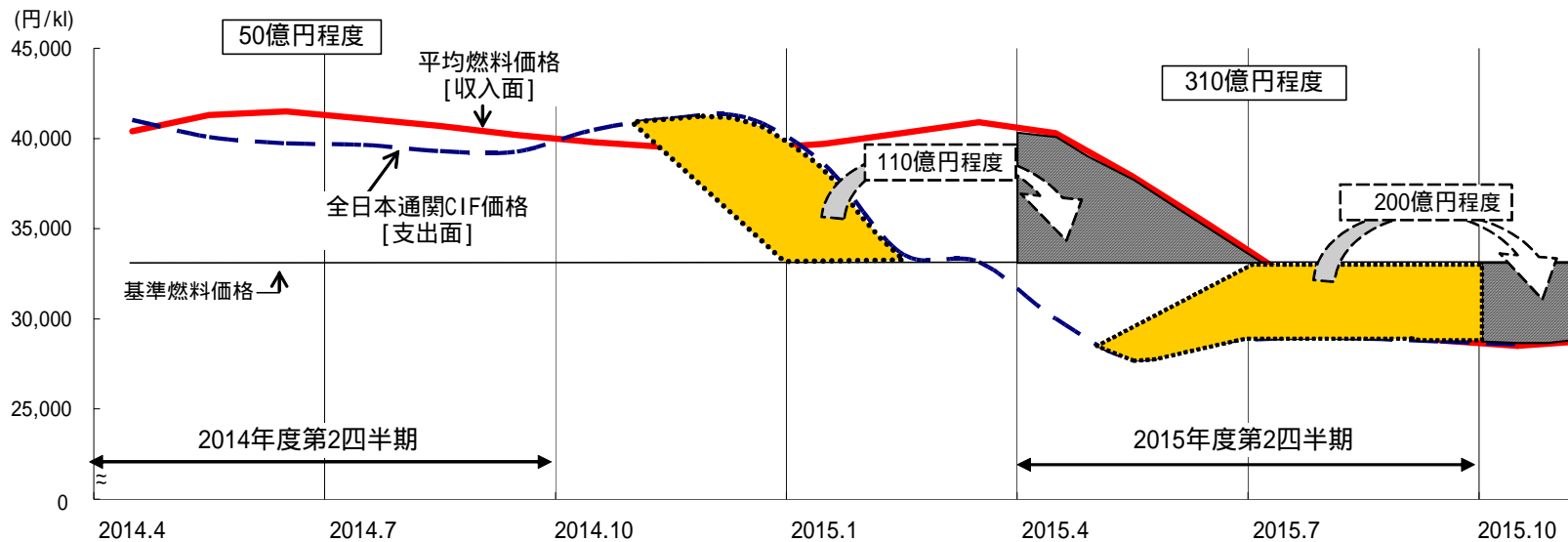
前年度後半からの燃料価格の大幅な下落の影響については、

- ・ 基準燃料価格を上回った前年度後半の燃料価格は、
当第2四半期(累計)の収入増として反映 [110億円程度]
- ・ 基準燃料価格を下回る当第2四半期(累計)の燃料価格の大半は、
当第2四半期(累計)の収入減としては反映されず、当第3四半期以降に繰越し [200億円程度]

この燃料費調整の期ずれ影響により、収支は好転 [310億円程度] (前年同四半期: 50億円程度)

3か月ごとの燃料価格の平均値を2か月の期ずれで反映 (例: 4月燃調:11~1月、5月燃調:12~2月、... 9月燃調:4~6月)

燃料価格下落による収支影響 (燃料費調整の期ずれイメージ)



(参考)

| | 2014.4 | 2014.5 | 2014.6 | 2014.7 | 2014.8 | 2014.9 | 2014.10 | 2014.11 | 2014.12 | 2015.1 | 2015.2 | 2015.3 | 2015.4 | 2015.5 | 2015.6 | 2015.7 | 2015.8 | 2015.9 |
|-------------------|--------|--------|--------|--------|--------|--------|---------|---------|---------|--------|--------|--------|--------|--------|--------|--------|--------|--------|
| 全日本通関原油CIF(\$/b) | 109 | 109 | 110 | 112 | 111 | 106 | 101 | 91 | 79 | 63 | 50 | 55 | 56 | 59 | 64 | 64 | 59 | 51 |
| 全日本通関LNGCIF(\$/t) | 874 | 851 | 840 | 837 | 825 | 807 | 824 | 848 | 815 | 780 | 695 | 637 | 530 | 459 | 449 | 462 | 473 | - |

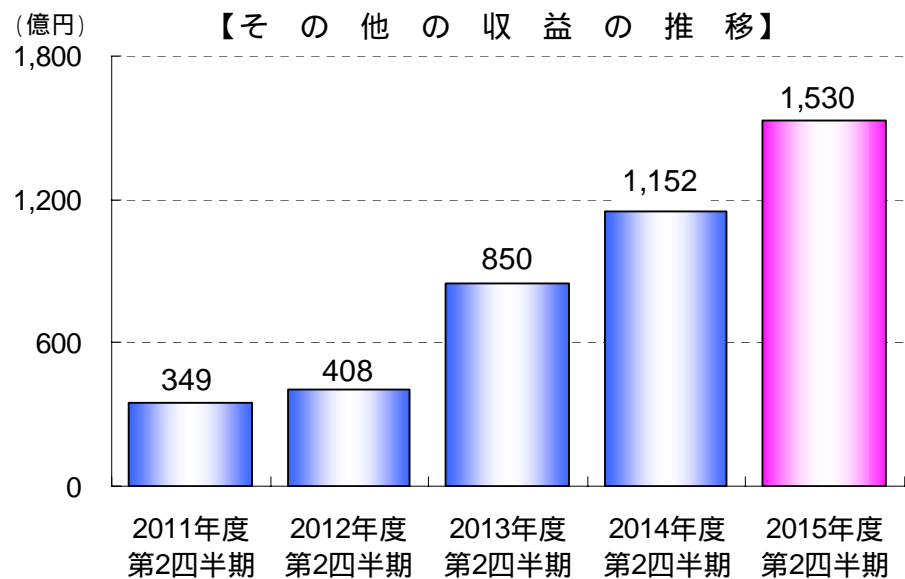
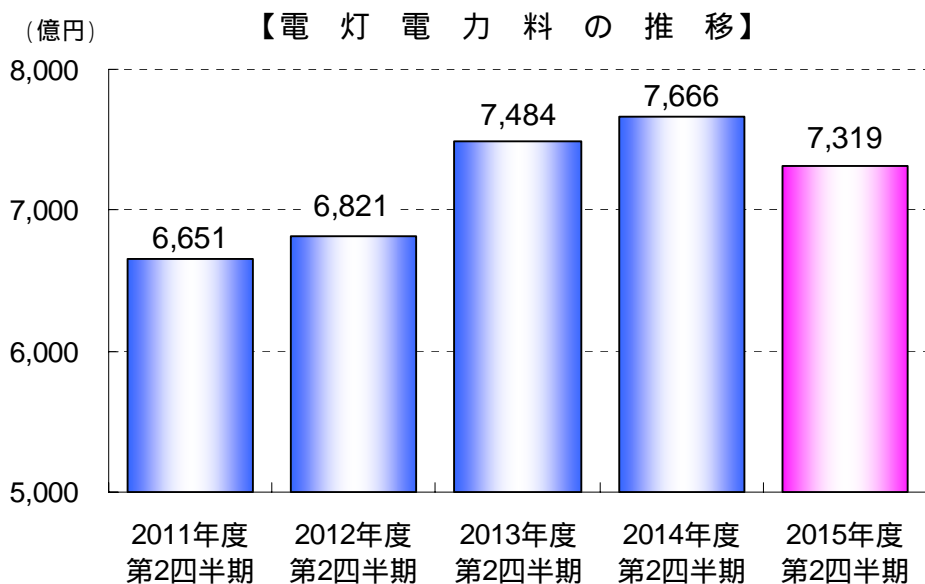
[増減説明] 経常収益

(単位：億円、%)

| | 2015年度 第2四半期 | 2014年度 第2四半期 | 増減 | 前年同期比 |
|------------|-----------------|-----------------|-----------------|-----------------|
| 電灯電力料 | 7,319 | 7,666 | 347 | 95.5 |
| | | 増減 | 2015年度 第2四半期 | 2014年度 第2四半期 |
| 販売電力量減 | | 131 | | |
| 燃料費調整額差 | | 427 | (35) | 462) |
| 太陽光発電促進付加金 | | 18 | (| 18) |
| 再エネ特措法賦課金 | | 253 | (494) | 240) |

(単位：億円、%)

| | 2015年度 第2四半期 | 2014年度 第2四半期 | 増減 | 前年同期比 |
|-----------|-----------------|-----------------|-----------------|-----------------|
| その他の収益 | 1,530 | 1,152 | 377 | 132.8 |
| | | 増減 | 2015年度 第2四半期 | 2014年度 第2四半期 |
| 再エネ特措法交付金 | | 397 | (1,071) | 674) |
| 受取配当金 | | 93 | (106) | 13) |
| 附帯事業営業収益 | | 162 | (66) | 228) |



[増減説明] 燃料費、購入電力料

(単位：億円、%)

| | 2015年度 第2四半期 | 2014年度 第2四半期 | 増 減 | 前年同期比 |
|-------|-----------------|-----------------|-------|-------|
| 燃 料 費 | 2,041 | 3,428 | 1,386 | 59.6 |

| | 増 減 |
|---------------------------|-----|
| C I F ・ 為 替 レ ー ト 差 の 影 響 | 802 |
| 火力発電構成差 | 138 |
| 販売電力量減 | 98 |
| 購入電力増 | 77 |
| 原子力再稼働影響 | 70 |
| 出水増 | 46 |

【参考1：全日本通関CIF価格】

| | 2015年度 第2四半期 | 2014年度 第2四半期 | 増 減 |
|------------|-----------------|-----------------|-----|
| 石炭 (\$/t) | 80 | 97 | 17 |
| LNG (\$/t) | 475 | 839 | 364 |
| 原油 (\$/b) | 59 | 110 | 51 |

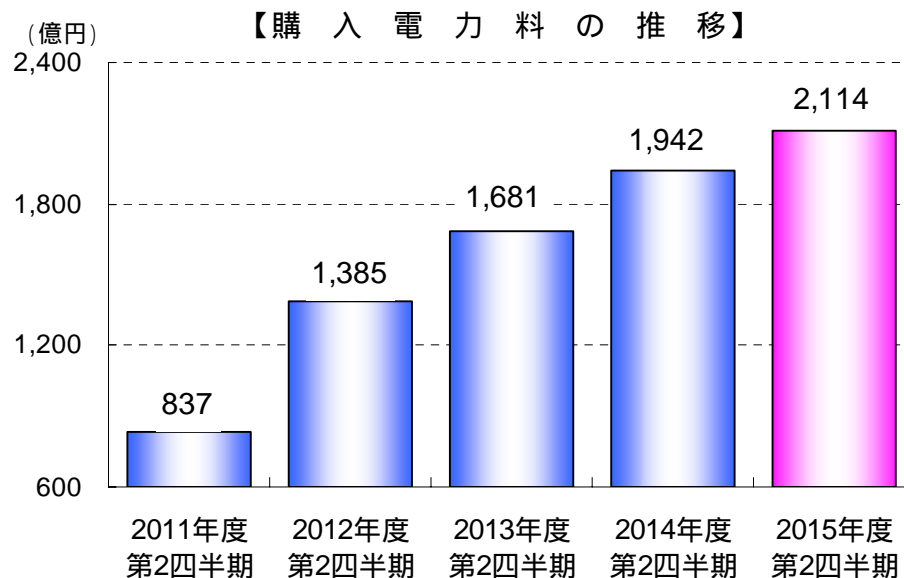
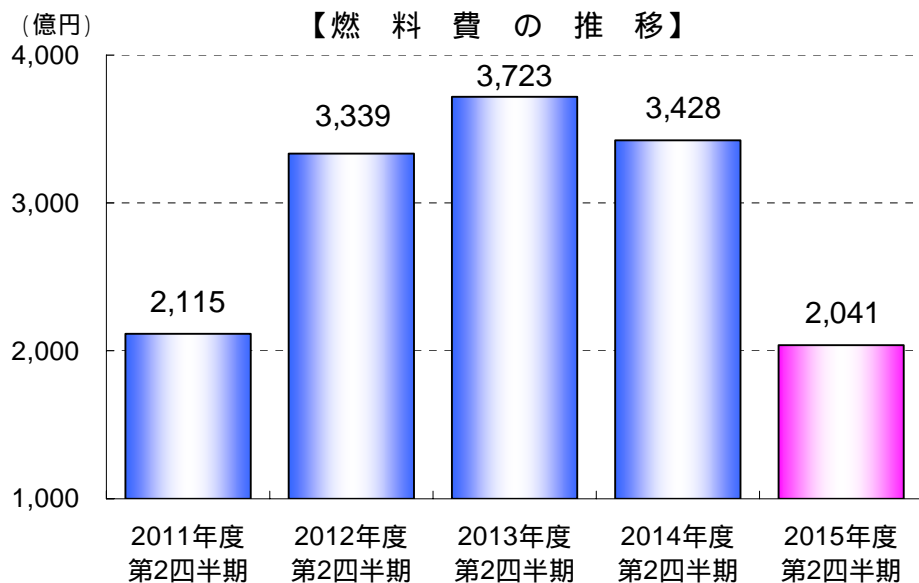
【参考2：燃料別消費量】

| | 2015年度 第2四半期 | 2014年度 第2四半期 | 増 減 |
|----------|-----------------|-----------------|-----|
| 石炭 (千t) | 2,814 | 2,691 | 123 |
| 重油 (千kl) | 636 | 847 | 211 |
| 原油 (千kl) | 280 | 322 | 42 |
| LNG (千t) | 1,973 | 2,300 | 327 |

(単位：億円、%)

| | 2015年度 第2四半期 | 2014年度 第2四半期 | 増 減 | 前年同期比 |
|-----------|-----------------|-----------------|-----|-------|
| 購 入 電 力 料 | 2,114 | 1,942 | 172 | 108.9 |

| | 増 減 | 2015年度 第2四半期 | 2014年度 第2四半期 |
|-----------|-----|-----------------|-----------------|
| 他社購入電力料 | 247 | (2,062 | 1,815) |
| 再エネ特措法買取額 | 467 | (1,318 | 851) |
| 他社火力 | 218 | (652 | 871) |
| 地帯間購入電力料 | 75 | (51 | 127) |



[増減説明] 修繕費、減価償却費

(単位：億円、%)

| | 2015年度 第2四半期 | 2014年度 第2四半期 | 増 減 | 前年同期比 |
|-------|-----------------|-----------------|-----|-------|
| 修 繕 費 | 584 | 532 | 52 | 109.9 |

(単位：億円、%)

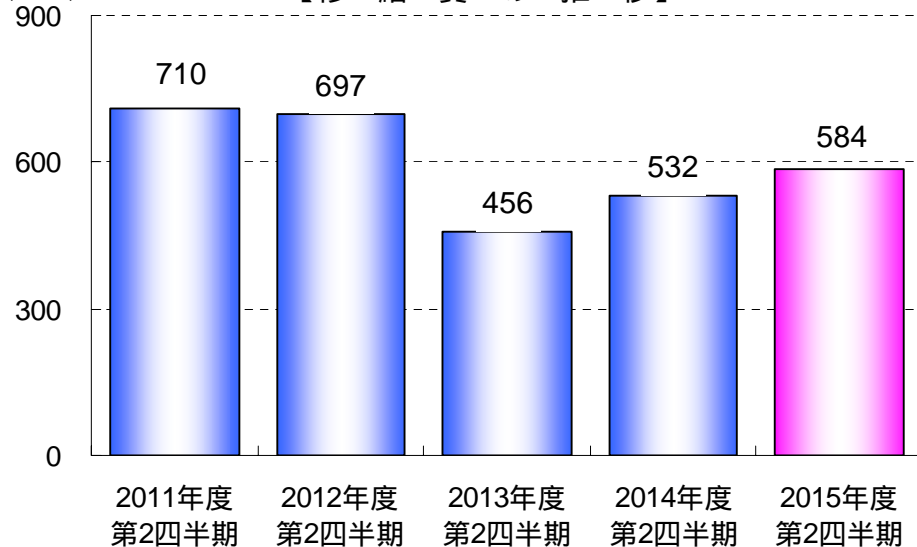
| | 2015年度 第2四半期 | 2014年度 第2四半期 | 増 減 | 前年同期比 |
|-----------|-----------------|-----------------|-----|-------|
| 減 価 償 却 費 | 801 | 827 | 26 | 96.8 |

| | 増 減 | 2015年度 第2四半期 | 2014年度 第2四半期 |
|---------------|-----|-----------------|-----------------|
| 原子力 | 31 | (100) | 68) |
| 原子力再稼働に伴う定期検査 | 29 | | |
| 配電 | 17 | (206) | 188) |

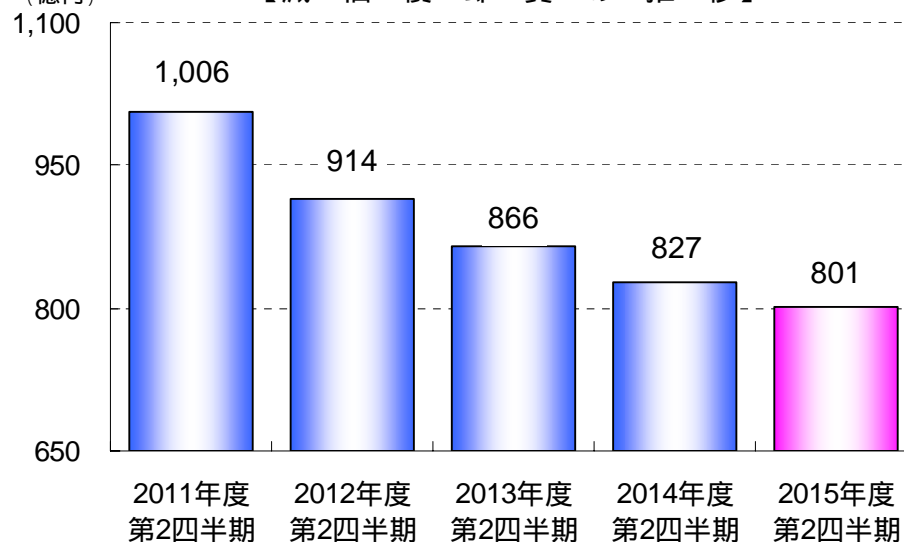
スマートメーター導入拡大に伴う計器工事 ほか

| | 増 減 | 2015年度 第2四半期 | 2014年度 第2四半期 |
|-----|-----|-----------------|-----------------|
| 汽力 | 8 | (72) | 80) |
| 業務 | 6 | (61) | 68) |
| 水力 | 4 | (88) | 92) |
| 原子力 | 3 | (144) | 147) |

(億円) 【修 繕 費 の 推 移】



(億円) 【減 価 償 却 費 の 推 移】



[増減説明] 人件費、その他の費用

(単位：億円、%)

| | 2015年度 第2四半期 | 2014年度 第2四半期 | 増 減 | 前年同期比 |
|-------|-----------------|-----------------|-----|-------|
| 人 件 費 | 617 | 559 | 58 | 110.5 |

増 減

退職給与金に係る数理計算上の差異償却費の増 62

(単位：億円、%)

| | 2015年度 第2四半期 | 2014年度 第2四半期 | 増 減 | 前年同期比 |
|--------|-----------------|-----------------|-----|-------|
| その他の費用 | 2,037 | 1,944 | 92 | 104.8 |

増 減

2015年度
第2四半期

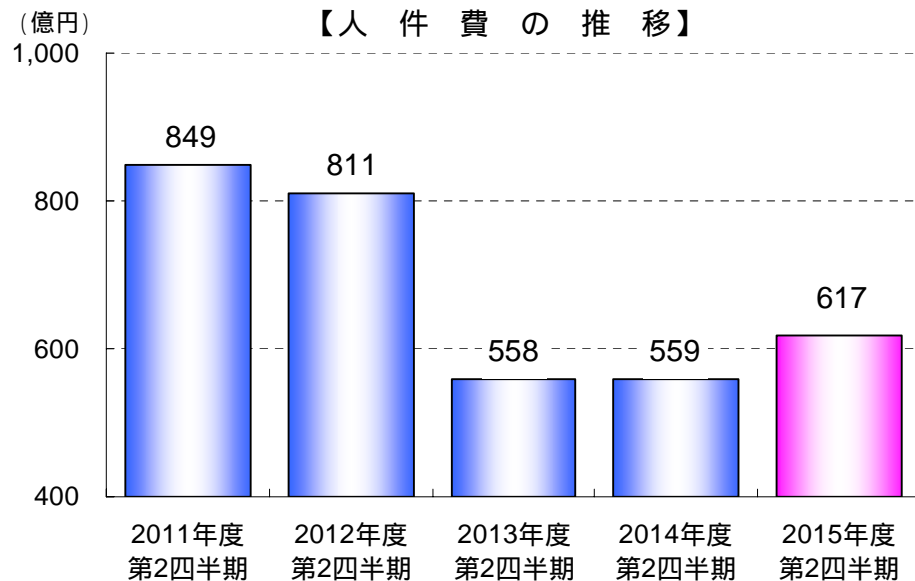
2014年度
第2四半期

再工ネ特措法納付金 253 (494 240)

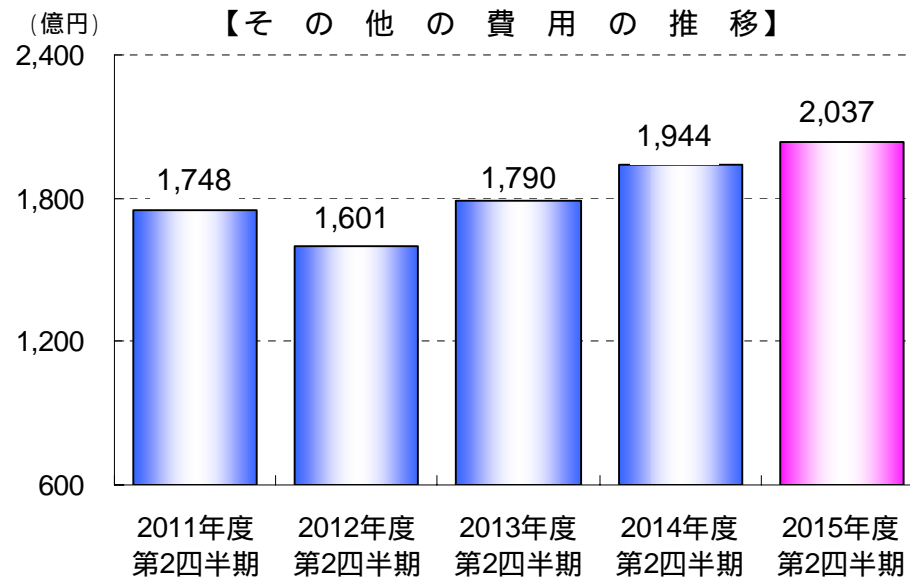
諸経費 6 (583 576)

附帯事業営業費用 143 (54 197)

【人 件 費 の 推 移】



【そ の 他 の 費 用 の 推 移】



貸借対照表（個別）

資産の部

（単位：億円）

| | 2015年 9月末 | 2015年 3月末 | 増 減 | 主 な 増 減 説 明 |
|----------|--------------|--------------|-------|---|
| 電気事業固定資産 | 23,165 | 22,812 | 352 | 竣工 1,214 減価償却 801 |
| 投資その他の資産 | 6,737 | 6,844 | 107 | |
| そ の 他 | 12,748 | 14,251 | 1,503 | 現金及び預金 1,379 (2015年9月末 3,281 2015年3月末 4,661) 建設仮勘定 308 (計上 889 精算 1,198) |
| 合 計 | 42,651 | 43,909 | 1,257 | |

負債及び純資産の部

（単位：億円）

| | 2015年 9月末 | 2015年 3月末 | 増 減 | 主 な 増 減 説 明 |
|-------|--------------|--------------|-------|--|
| 負 債 | 38,894 | 40,686 | 1,791 | 有利子負債 1,224 関係会社短期債務 234 買掛金 174 未払金 118 |
| 純 資 産 | 3,756 | 3,222 | 533 | 四半期純損益 565 [自己資本比率] 2015年9月末 8.8% 2015年3月末 7.3% |
| 合 計 | 42,651 | 43,909 | 1,257 | |

【参考：有利子負債残高の内訳】

（単位：億円）

| | 2015年 9月末 | 2015年 3月末 | 増 減 |
|-------|--------------|--------------|-------|
| 社 債 | 12,144 | 12,837 | 693 |
| 借 入 金 | 18,313 | 18,844 | 531 |
| 合 計 | 30,457 | 31,682 | 1,224 |

収支比較表、貸借対照表（連結）

収支比較表

（単位：億円、％）

2015年度
第2四半期
連単倍率

| | | 2015年度 第2四半期 | 2014年度 第2四半期 | 増 | 減 | 前年同期比 |
|----------------------|-----------|-----------------|-----------------|---|-------|-------|
| 経常 収益 | 営業収益（売上高） | 9,313 | 9,295 | | 18 | 100.2 |
| | 電気事業営業収益 | 8,618 | 8,529 | | 88 | 101.0 |
| | その他事業営業収益 | 695 | 765 | | 69 | 90.9 |
| | 営業外収益 | 72 | 76 | | 4 | 94.5 |
| 計 | | 9,386 | 9,371 | | 14 | 100.2 |
| 経常 費用 | 営業費用 | 8,508 | 9,457 | | 949 | 90.0 |
| | 電気事業営業費用 | 7,896 | 8,775 | | 879 | 90.0 |
| | その他事業営業費用 | 611 | 682 | | 70 | 89.6 |
| | 営業外費用 | 222 | 233 | | 10 | 95.3 |
| 計 | | 8,730 | 9,691 | | 960 | 90.1 |
| （営業損益） | | (805) | (162) | | (968) | (-) |
| 経常損益 | | 655 | 319 | | 975 | - |
| 渴水準備金 | | 39 | 3 | | 35 | - |
| 特別利益 | | 29 | 10 | | 18 | - |
| 親会社株主に帰属する 四半期純損益 | | 535 | 359 | | 894 | - |
| 四半期包括利益 | | 479 | 385 | | 864 | - |

(1.07)

(1.13)

(1.01)

(0.95)

貸借対照表

（単位：億円、％）

| | | 2015年 9月末 | 2015年 3月末 | 増 | 減 |
|------------|--|--------------|--------------|---|-------|
| 総資産 | | 46,722 | 47,847 | | 1,124 |
| 負債 | | 41,738 | 43,337 | | 1,598 |
| 有利子負債残高 | | 32,260 | 33,379 | | 1,119 |
| 純資産 | | 4,984 | 4,509 | | 474 |
| （参考）自己資本比率 | | 10.2 | 9.0 | | 1.2 |

セグメント情報

エネルギー関連事業

- ・連結子会社の増加による影響はあるが、ガス販売の減少などにより減収減益

情報通信事業

- ・情報システム開発受託の増加などにより増収
- ・情報システム開発に係る売上原価の増加などにより減益

その他の事業

- ・不動産販売に係る収入の増加などにより増収
- ・賃貸建物の減価償却費の減少などにより増益

(単位：億円)

| | 電 気 事 業 | エ ネ ル ギ ー 関 連 事 業 | 情 報 通 信 事 業 | そ の 他 の 事 業 | 消 去 | 合 計 [連 結] |
|----------------------------|---------|----------------------|-------------|-------------|-------|-------------|
| 売 上 高 | 8,637 | 801 | 426 | 129 | 681 | 9,313 |
| | (96) | (60) | (4) | (7) | (29) | (18) |
| 外部顧客への売上高 [再掲] | 8,618 | 308 | 322 | 64 | - | 9,313 |
| | (88) | (72) | (4) | (6) | (-) | (18) |
| セグメント利益又は損失 [営 業 損 益] | 702 | 36 | 40 | 20 | 5 | 805 |
| | (975) | (9) | (5) | (5) | (2) | (968) |

(注) ()内は対前年同期増減額

キャッシュ・フロー（連結）

（単位：億円）

| | 2015年度 第2四半期 | 2014年度 第2四半期 | 増 減 | 主 な 増 減 説 明 |
|---------------------------|-----------------|-----------------|-------|---|
| 営業活動によるキャッシュ・フロー (A) | 899 | 40 | 940 | 税金等調整前四半期純損益の増 958 |
| 投資活動によるキャッシュ・フロー | 1,130 | 1,253 | 122 | |
| （固定資産の取得による支出〔再掲〕） (B) | (1,320) | (1,398) | (78) | |
| 財務活動によるキャッシュ・フロー | 1,249 | 1,849 | 3,098 | 営業キャッシュ・フロー改善などに伴う調達の前 有利子負債の増減影響 1,992 2015年第2四半期 1,119 2014年第2四半期 873 優先株式 995 |
| 現金及び現金同等物の増減額 | 1,485 | 562 | 2,047 | |

| | | | | |
|---------------------------------|-----|-------|-------|--|
| (参考) フリーキャッシュ・フロー (A)+(B) | 420 | 1,439 | 1,018 | |
|---------------------------------|-----|-------|-------|--|

< お問い合わせ先 >

九州電力株式会社 経営企画本部 IRグループ

電 話 (092)726-1575

F A X (092)733-1435

URL: http://www.kyuden.co.jp/ir_index