

出力制御機能付PCS(仕様確認依頼書・切替完了届)

九州電力株式会社 行

貴社の再生可能エネルギー発電設備からの電力受給に関する契約要綱に基づき、要請のありました「出力制御機能付PCSへの切替」に関して、(仕様確認の準備・切替)が完了しましたので、下記によりご確認ください。

【旧ルールでの契約容量】
 ○出力制御の対象外となる容量のことです。
 OH27.1.26(10kW未満はH27.3.31)以前に連系承諾したものが対象となります。

【指定ルールでの契約容量】
 ○出力制御の対象となる契約容量のことです。
 OH27.1.26(10kW未満はH27.3.31)以降に連系承諾したものが対象となります。

のどちらに該当するかが不明な場合は、お申込みの当社営業所にご確認下さい。については、出力制御機能付PCSへの切替とは直接関係ありませんが、に関する設備との兼用部分がないかを確認するために記載いただきます。

ご契約者さまの印をお願いします。

住所 県市
お客さま名

印 (印)

記

【更新スケジュール】
 ○最新の気象予報等を基に、可能な限り売電できるようにしたPCS制御用のデータのご提供、随時、作成します。
 ○ご契約者さま負担でご準備いただくインターネット環境からのみ取得可能です。

【固定スケジュール】
 ○PCS制御用のデータが長期間記載されたデータのご提供です。
 ○更新スケジュールに比べ、売電量が大幅に減少するおそれ(最新の気象予報等を反映できないため)がありますので、留意が必要です。固定スケジュールで運用される場合は、メーカーさま等による定期的なスケジュール取込作業(有料)が必要となります。なお、H30.1~3月の固定スケジュールは、H29.11月頃までに決定しますので、原則それ以降12月末までに設定してください。

【備考】
 ○出力制御機能付PCSには、発電制約条件が記載された「出力制御スケジュール」が必要となります(ない場合は、発電停止となります)
 ○更新・固定スケジュールは九州電力が作成します。

発電所の名称 (設備認定ID)	発電所 ()
発電場所	県市
(3) 出力制御機能付PCS切替完了(予定・実施)日	平成 29 小数点以下の数字がある場合は、第3位まで記載してください(例:3.121)
(4) 契約容量	(旧ルールでの契約容量) 0 kW (指定ルールでの契約容量) 30 kW
(5) 出力制御スケジュール運用方法	更新スケジュール(原則、こちらを選択) (インターネット回線あり) 固定スケジュール(インターネット回線なし) 山間部等でインターネットが構築できない場合のみ選択可
(6) 連絡先	氏名 電話 - - FAX - - e-mail @

原則、「更新スケジュール」としてください。「固定スケジュール」は山間部等、インターネット環境が周辺にない場合の救済措置として設けています。

各PCS系列の詳細は、様式 PCS1-1-2に記載

本提出資料に関する連絡先を記載してください。

以上

【九州電力記入欄】

受付年月日 年 月 日

受電地点 特定番号	エリアコード	高低区分	無為連番																
		0																	

電柱番号

PCSの系列
毎に記載

指定ルールの
PCSは、全て「有」と記載

切替等に伴い変更がある場合は、変更後の欄にも値を記載

各 PCS 系列の諸元ほか

紫書部(出力制御機能に関する仕様)は太陽光発電設備のご購入先等にご確認のうえ記載ください

PCS 系列	適用ルール ¹	PCS 変更有無	契約容量 [kW]	パネル容量 [kW]		PCS 容量 [kW]		発電所 ID 使用数	出力制御機能付 PCS メーカー名・型式 (機器構成単位で記載)	備考 出力制御機能以外の仕様変更 (連系協議関連事項のみ) ² など
				変更前	変更後	変更前	変更後			
1~10	指定	有	3	3	同左	3	同左	1	(狭義) 製 型式 (出力制御ユニット) 製 型式	-

契約容量が増加するケースは、増設に関するお申込みを別途実施ください

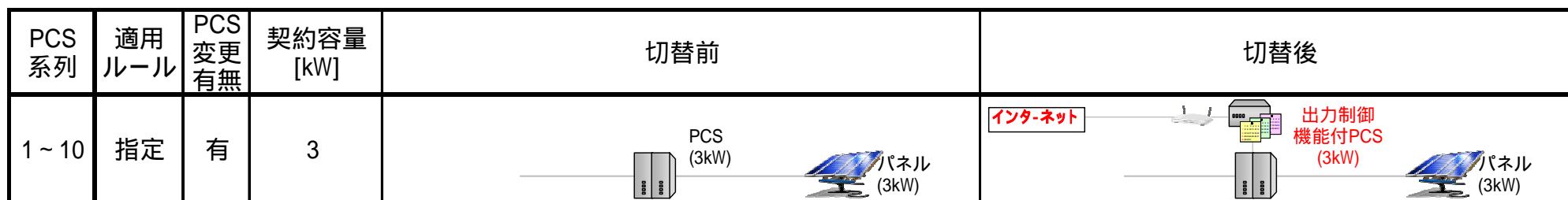
小数点以下の数字がある場合は、第3位まで記載してください(例: 3.121)

出力制御機能以外の仕様変更がある場合は資料を添付ください

PCS 系列毎に発電所 ID が必要な場合などは、その必要数を記載ください

- 出力制御の適用ルールを記載(旧・指定ルールのいずれかを記載)してください
- 出力制御機能以外の仕様変更(連系協議関連事項のみ)がある場合は資料を添付してください
(連系協議での取決事項等から逸脱していることが確認された場合は、保安上の問題から発電停止に向けた調整をさせていただくことがあります)
- 出力制御機能付 PCS の出力変化時間は 10 分に設定してください

切替イメージ



(記載例2) 指定ルールのみ記載例【指定ルールが5系列(3kW×5)+5系列(5kW×5)ある場合】

様式 PCS1-1-2

PCSの系列毎に記載

指定ルールのPCSは、全て「有」と記載

切替等に伴い変更がある場合は、変更後の欄にも値を記載

各PCS系列の諸元ほか

紫書部(出力制御機能に関する仕様)は太陽光発電設備のご購入先等にご確認のうえ記載ください

PCS系列	適用ルール ¹	PCS変更有無	契約容量[kW]	パネル容量[kW]		PCS容量[kW]		発電所ID 使用数	出力制御機能付PCS メーカー名・型式 (機器構成単位で記載)	備考 出力制御機能以外の仕様変更 (連系協議関連事項のみ) ² など
				変更前	変更後	変更前	変更後			
1~5	指定	有	3	3	同左	3	同左	1	(狭義) 製 型式 (出力制御ユニット) 製 型式	-
6~10	指定	有	5	5	同左	5	同左	1	(狭義) 製 型式 (出力制御ユニット) 製 型式	出力制御機能以外の仕様変更がある場合は資料を添付ください

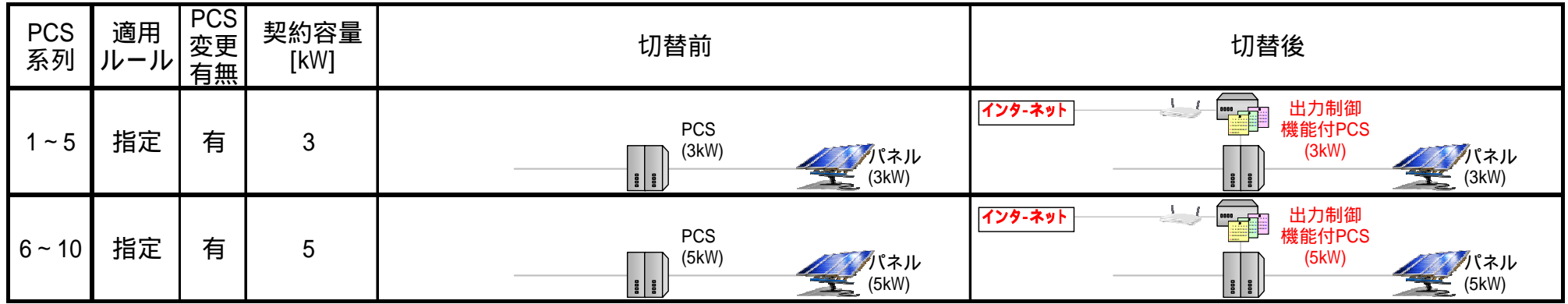
契約容量が増加するケースは、増設に関するお申込みを別途実施ください

小数点以下の数字がある場合は、第3位まで記載してください(例:3.121)

PCS系列毎に発電所IDが必要な場合などは、その必要数を記載ください

- 出力制御の適用ルールを記載(旧・指定ルールのいずれかを記載)してください
- 出力制御機能以外の仕様変更(連系協議関連事項のみ)がある場合は資料を添付してください
(連系協議での取決事項等から逸脱していることが確認された場合は、保安上の問題から発電停止に向けた調整をさせていただきます)
- 出力制御機能付PCSの出力変化時間は10分に設定してください

切替イメージ



(記載例3) 旧ルール、指定ルールがある場合の記載例【旧ルールが5系列(3kW×5)、指定ルールが5系列(5kW×5)ある場合】

PCSの系列毎に記載

旧ルールでPCSの変更がない場合のみ、「無」と記載

切替等に伴い変更がある場合は、変更後の欄にも値を記載

各 PCS 系列の諸元ほか

紫書部(出力制御機能に関する仕様)は太陽光発電設備のご購入先等にご確認のうえ記載ください

PCS 系列	適用ルール ¹	PCS 変更有無	契約容量 [kW]	パネル容量 [kW]		PCS 容量 [kW]		発電所 ID 使用数	出力制御機能付 PCS メーカー名・型式 (機器構成単位で記載)	備考 出力制御機能以外の仕様変更 (連系協議関連事項のみ) ² など
				変更前	変更後	変更前	変更後			
1~5	旧	無	3	3	同左	3	同左	-	-	-
6~10	指定	有	5	5	同左	5	同左	1	(狭義) 製 型式 (出力制御ユニット) 製 型式	-

契約容量が増加するケースは、増設に関するお申込みを別途実施ください

小数点以下の数字がある場合は、第3位まで記載してください(例: 3.121)

出力制御機能以外の仕様変更がある場合は資料を添付ください

PCS 系列毎に発電所 ID が必要な場合などは、その必要数を記載ください

- 出力制御の適用ルールを記載(旧・指定ルールのいずれかを記載)してください
- 出力制御機能以外の仕様変更(連系協議関連事項のみ)がある場合は資料を添付してください
(連系協議での取決事項等から逸脱していることが確認された場合は、保安上の問題から発電停止に向けた調整をさせていただくことがあります)
- 出力制御機能付 PCS の出力変化時間は 10 分に設定してください

切替イメージ

PCS 系列	適用ルール	PCS 変更有無	契約容量 [kW]	切替前	切替後
1~5	旧	無	3	<p>PCS (3kW) パネル (3kW)</p>	<p>PCS (3kW) パネル (3kW)</p>
6~10	指定	有	5	<p>PCS (5kW) パネル (5kW)</p>	<p>インターネット 出力制御機能付PCS (5kW) パネル (5kW)</p>

(記載例4) 指定ルールのみ記載例【容量が異なるPCS系列を、1つの出力制御ユニットで制御する場合】

様式 PCS1-1-2

PCSの系列毎に記載

指定ルールのPCSは、全て「有」と記載

切替等に伴い変更がある場合は、変更後の欄にも値を記載

各PCS系列の諸元ほか

紫書部(出力制御機能に関する仕様)は太陽光発電設備のご購入先等にご確認のうえ記載ください

PCS系列	適用ルール ¹	PCS変更有無	契約容量[kW]	パネル容量[kW]		PCS容量[kW]		発電所ID 使用数	出力制御機能付PCS メーカー名・型式 (機器構成単位で記載)	備考 出力制御機能以外の仕様変更 (連系協議関連事項のみ) ² など
				変更前	変更後	変更前	変更後			
1	指定	有	10	10	同左	10	同左	1	(狭義) 製 型式 (出力制御ユニット) 製 型式	-
2	指定	有	10	12	同左	10	同左		(狭義) 製 型式 (出力制御ユニット) 製 型式	

契約容量が増加するケースは、増設に関するお申込みを別途実施ください

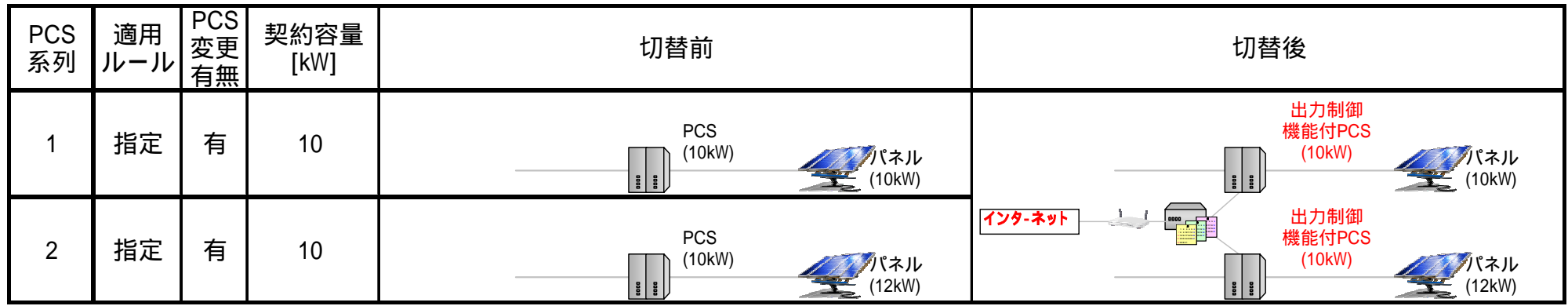
小数点以下の数字がある場合は、第3位まで記載してください(例:3.121)

出力制御機能以外の仕様変更がある場合は資料を添付ください

PCS系列毎に発電所IDが必要な場合などは、その必要数を記載ください

- 出力制御の適用ルールを記載(旧・指定ルールのいずれかを記載)してください
- 出力制御機能以外の仕様変更(連系協議関連事項のみ)がある場合は資料を添付してください
(連系協議での取決事項等から逸脱していることが確認された場合は、保安上の問題から発電停止に向けた調整をさせていただくことがあります)
- 出力制御機能付PCSの出力変化時間は10分に設定してください

切替イメージ



出力制御機能付PCS(仕様確認依頼書・切替完了届)

九州電力株式会社 行

貴社の再生可能エネルギー発電設備からの電力受給に関する契約要綱に基づき、要請のありました「出力制御機能付PCSへの切替」に関して、(仕様確認の準備切替)が完了しましたので、下記によりご確認ください。

ご契約者さまの印をお願いします

住所 県 市
お客さま名

印 (印)

「出力制御機能付PCS仕様確認依頼書」提出時からの変更内容は、必ず反映のうえ、ご提出ください

記

(1) 発電所の名称 (設備認定 ID)	発電所 ()
(2) 発電場所	県 市
(3) 出力制御機能付 PCS 切替完了(予定・実施)日	平成 2 9 年 月 日
(4) 契約容量	(旧ルールでの契約容量) 0 kW (指定ルールでの契約容量) 30 kW
(5) 出力制御スケジュール 運用方法	更新スケジュール(原則、こちらを選択) (インターネット回線あり) 固定スケジュール(インターネット回線なし) 山間部等でインターネットが構築できない場合のみ選択可
(6) 連絡先	住所 〒 県 市 氏名 電話 - - FAX - - e-mail @

各PCS系列の詳細は、様式 PCS1-1-2に記載

以上

【九州電力記入欄】

受付年月日 年 月 日

受電地点 特定番号	エリアコード	高低 区分	無為連番																
		0																	

電柱番号

平成 年 月 日

「出力制御機能付 PCS 仕様確認依頼書」提出時からの変更内容は、必ず反映のうえ、ご提出ください

各 PCS 系列の諸元ほか

PCS 系列	適用 ルール 1	PCS 変更 有無	契約 容量 [kW]	パネル容量[kW]		PCS 容量[kW]		発電所 ID 使用数	出力制御機能付 PCS メーカー名・型式 (機器構成単位で記載)	備 考 出力制御機能以外の仕様変更 (連系協議関連事項のみ) ² など
				変更前	変更後	変更前	変更後			
1~ 10	指定	有	3	3	同左	3	同左	1	(狭義) 製 型式 (出力制御ユニット) 製 型式	-

- 出力制御の適用ルールを記載 (旧・指定ルールのいずれかを記載) してください
- 出力制御機能以外の仕様変更 (連系協議関連事項のみ) がある場合は資料を添付してください
(連系協議での取決事項等から逸脱していることが確認された場合は、保安上の問題から発電停止に向けた調整をさせていただくことがあります)
- 出力制御機能付 PCS の出力変化時間は 10 分に設定してください