

# 平成25年度決算について

平成26年4月30日



ずっと先まで、明るくしたい。

本資料には、将来の業績に関する記述が含まれております。こうした記述は将来の業績を保証するものではなく、リスクと不確実性を内包するものです。将来の業績は、経営環境に関する前提条件の変化などに伴い変化することにご留意ください。

( 余 白 )

## 【平成25年度連結決算の概要（対前年度）】

- ・収入面では、電気事業において、電気料金の値上げや燃料費調整の影響による料金単価の上昇などにより電灯電力料が増加したことや、再生可能エネルギーの固定価格買取制度に基づく交付金が増加したことなどから、売上高は前年度に比べ15.9%増の1兆7,911億円、経常収益は15.8%増の1兆8,067億円となりました。
- ・一方、支出面では、電気事業において、修繕費の効率化や人的経費の削減などコスト削減に努めましたが、為替レートの円安の影響により燃料費が増加したことや、再生可能エネルギー電源からの購入電力料が増加したことなどから、経常費用は2.5%増の1兆9,381億円となりました。
- ・以上により、経常損益は前年度に比べ1,997億円赤字幅は縮小しましたが1,314億円の損失となりました。
- ・また、経営合理化の一環として不動産や有価証券を売却したことや、退職給付信託を設定したことに伴い特別利益に534億円を計上したことなどから、当期純損益は2,363億円赤字幅が縮小し960億円の損失となりました。
- ・こうした厳しい状況を踏まえ、期末の配当につきましては、誠に申し訳なく存じますが、中間配当に引き続き無配とさせていただきます。

# 平成25年度決算

## 連結

(億円、%)

	25年度	24年度	増 減	増減率
経常収益	18,067	15,601	2,465	15.8
売上高[再掲]	17,911	15,459	2,452	15.9
経常費用	19,381	18,913	468	2.5
経常損益	1,314	3,312	1,997	-
特別利益	534	-	534	-
当期純損益	960	3,324	2,363	-

## 個別

(億円、%)

	25年度	24年度	増 減	増減率
経常収益	17,044	14,575	2,468	16.9
売上高[再掲]	16,829	14,488	2,341	16.2
経常費用	18,416	17,975	441	2.5
経常損益	1,372	3,399	2,026	-
特別利益	573	-	573	-
当期純損益	909	3,380	2,471	-

## (参考)主要諸元表

	25年度	24年度	増 減
販売電力量	844億kWh	838億kWh	6億kWh
原油 CIF 価格	110\$/b	114\$/b	4\$/b
為替レート	100円/\$	83円/\$	17円/\$
原子力設備利用率	0%	0%	-

# 平成26年度業績予想及び配当予想

## 【平成26年度業績予想】

- ・売上高につきましては、電気事業において、販売電力量の減少はありますが、再生可能エネルギーの固定価格買取制度に基づく賦課金や交付金の増加、燃料費調整の影響による料金単価の上昇などにより、前年度に比べ増加する見通しです。
- ・なお、原子力発電所の再稼働に関する見通しが不透明な状況であることから、燃料費などの費用を合理的に算定できないため、利益を未定としております。
- ・今後、業績予想が可能となった時点で、速やかにお知らせします。

### 連結

(億円、%)

	26年度予想	25年度	増減	増減率
売上高	18,950	17,911	1,039	5.8
営業損益	-	958	-	-
経常損益	-	1,314	-	-
当期純損益	-	960	-	-

### 個別

(億円、%)

	26年度予想	25年度	増減	増減率
売上高	17,850	16,829	1,021	6.1
営業損益	-	1,122	-	-
経常損益	-	1,372	-	-
当期純損益	-	909	-	-

(参考)主要諸元表

	26年度予想	25年度	増減
販売電力量	837億kWh	844億kWh	7億kWh
原油CIF価格	110\$/b	110\$/b	-
為替レート	105円/\$	100円/\$	5円/\$

## 【平成26年度配当予想】

- ・ 次期の配当につきましては、引き続き厳しい収支・財務状況が見込まれることから、中間配当は無配の予想とさせていただきます。  
株主の皆さまにはご迷惑をおかけし、深くお詫び申し上げます。
- ・ なお、期末配当につきましては、今後、業績予想が可能となった時点で、速やかにお知らせします。

# 平成25年度決算〔個別〕

## 販売電力量

(百万kWh、%)

		25年度	24年度	増 減	前年度比
特定規模 需要以外	電 灯	29,792	29,509	283	101.0
	電 力	5,291	5,204	87	101.7
	電灯電力計	35,083	34,713	370	101.1
特定規模需要		49,367	49,074	293	100.6
販売電力量合計		84,450	83,787	663	100.8
再 掲	一 般 需 要	60,827	60,173	654	101.1
	大 口 電 力	23,623	23,614	9	100.0

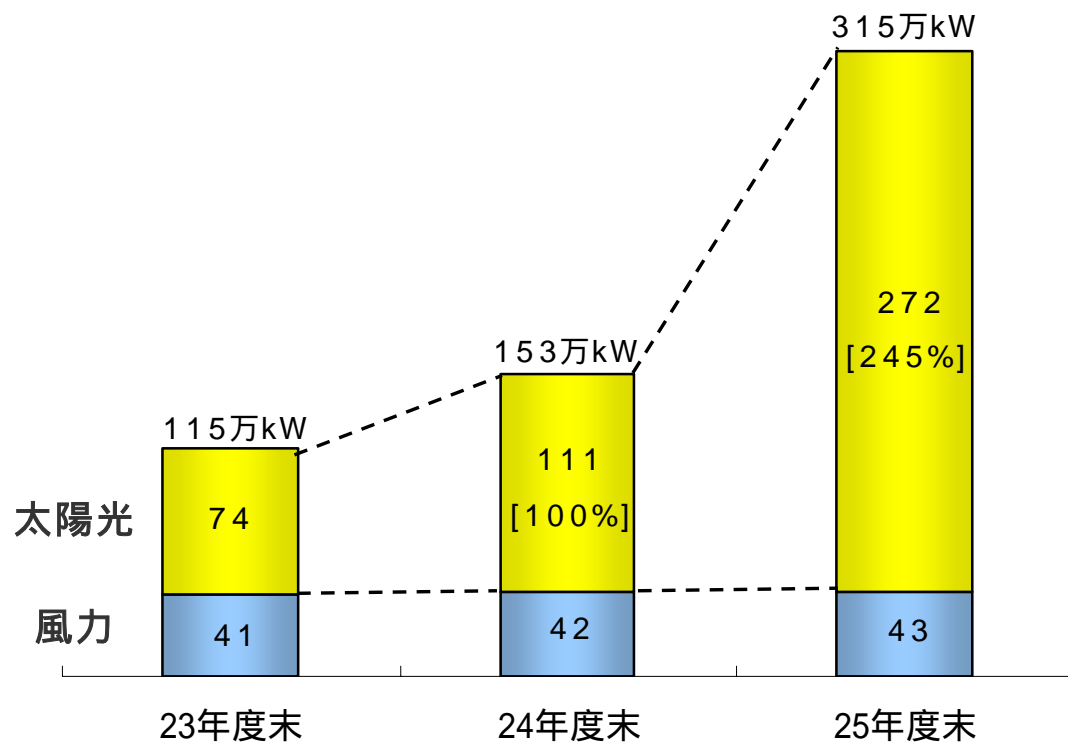
## 発電電力量

(百万kWh、%)

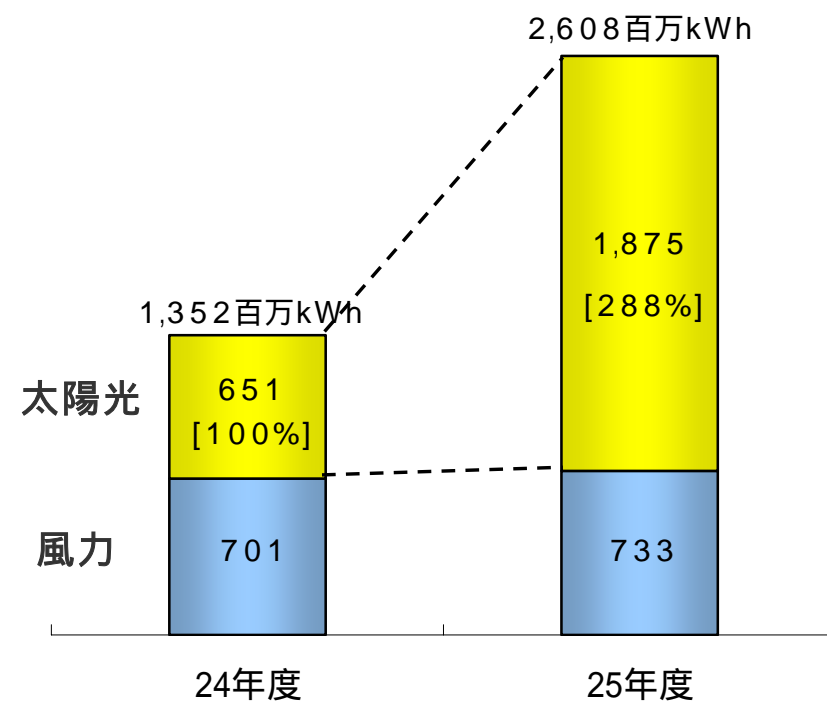
		25年度	24年度	増 減	前年度比
自 社	水 力	3,773	4,704	931	80.2
	( 出 水 率 )	(86.7)	(112.8)	( 26.1)	
	火 力	62,503	61,221	1,282	102.1
	原 子 力	-	-	-	-
	(設備利用率)	( - )	( - )	( - )	
	新エネルギー等	1,391	1,368	23	101.7
計		67,667	67,293	374	100.6
他 社		23,147	21,248	1,899	108.9
(新エネルギー等再掲)		(3,020)	(1,957)	(1,063)	(154.3)
融 通		1,046	2,402	1,356	43.5
揚 水 用		576	641	65	89.8
合 計		91,284	90,302	982	101.1

# (参考) 太陽光・風力の設備導入及び電力購入の状況〔他社〕

[設備量]



[購入電力量]



	24年度	25年度
発受電電力量に占める割合	1.5%	2.9%



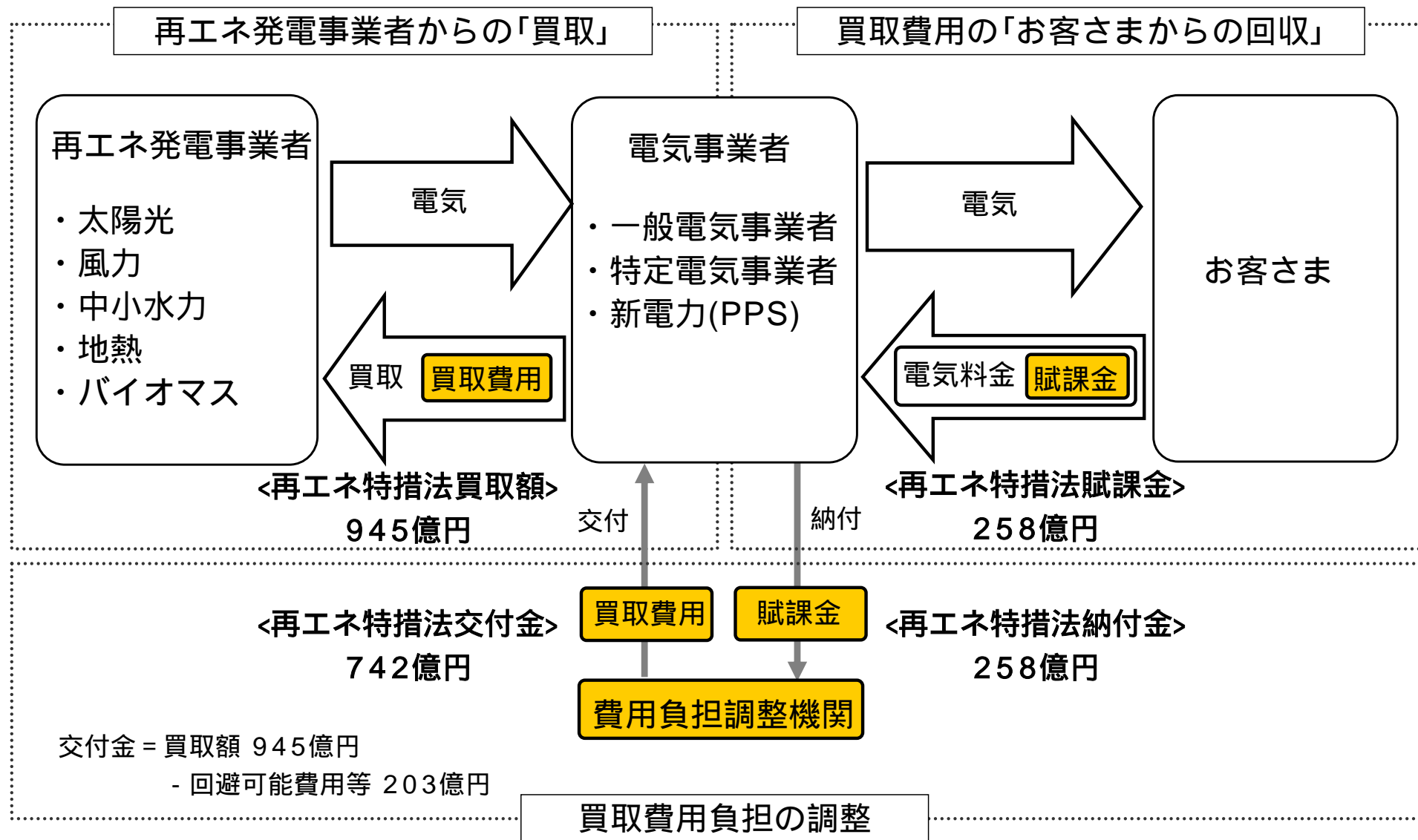
# 平成25年度決算〔個別〕

## 【収支比較表（個別）】

(億円、%)

		25年度	24年度	増 減	前年度比	主な増減説明	
経常収益	電 灯 料	6,566	5,915	651	111.0	電気料金値上げ 900 H25燃料費調整額 644 再工ネ特措法賦課金 144 (258 113)	
	電 力 料	8,714	7,689	1,025	113.3		
	( 小 計 )	(15,281)	(13,604)	(1,677)	(112.3)		
	そ の 他	1,762	971	790	181.4		再工ネ特措法交付金 562 (742 180) 受取配当金 121
	( 売 上 高 )	(16,829)	(14,488)	(2,341)	(116.2)		
合 計		17,044	14,575	2,468	116.9		
経常費用	人 件 費	1,137	1,518	380	74.9	給料手当 193 退職給与金 171	
	燃 料 費	7,544	6,797	747	111.0	レート差 1,055 CIF差 164 出水減 231 火力発電構成差 262 購入電力増 175	
	購 入 電 力 料	3,149	2,695	453	116.8	他社購入電力料 691 (再工ネ 517 取引所取引 225) 地帯間購入電力料 237 [再掲：再工ネ特措法買取額 687 (945 258)]	
	修 繕 費	1,031	1,479	447	69.7	原子力 158 配電 119 汽力 93	
	減 価 償 却 費	1,723	1,801	78	95.6		
	支 払 利 息	380	355	24	106.8		
	公 租 公 課	860	839	20	102.5		
	原子力バックフィット費用	223	232	8	96.2		
そ の 他	2,366	2,255	110	104.9	再工ネ特措法納付金 144 (258 113) 原子力損害賠償支援機構負担金 70 諸経費 125		
合 計		18,416	17,975	441	102.5		
( 営 業 損 益 )		( 1,122)	( 3,058)	(1,935)	(-)	H25原子力再稼働遅延による燃料関係費影響 2,540	
経 常 損 益		1,372	3,399	2,026	-	(川内1,2号[7月] 玄海4号[12月] 玄海3号[1月] 再稼働なし)	
渴 水 準 備 金		43	30	74	-		
特 別 利 益		573	-	573	-	固定資産売却益 271 退職給付信託設定益 217 有価証券売却益 60 関係会社株式売却益 24	
法 人 税 等		153	50	203	-	法人税等調整額 200	
当 期 純 損 益		909	3,380	2,471	-		

# (参考) 「再生可能エネルギーの固定価格買取制度」の仕組み



## 【平成25年度連結決算の概要（対公表）】

- ・電気事業において、想定よりも需要が減少し為替レートが円高で推移したことによる燃料費の減少や、費用削減の深掘りによる修繕費・諸経費の減少などにより、1月公表に比べ赤字幅が縮小しました。

### 連結

(億円、%)

	25年度	1月公表	増 減	増減率
売上高	17,911	17,800	111	0.6
営業損益	958	1,250	292	-
経常損益	1,314	1,600	286	-
当期純損益	960	1,250	290	-

### 個別

(億円、%)

	25年度	1月公表	増 減	増減率
売上高	16,829	16,800	29	0.2
営業損益	1,122	1,350	228	-
経常損益	1,372	1,600	228	-
当期純損益	909	1,150	241	-

### (参考)主要諸元表

	25年度	1月公表	増 減
販売電力量	844億kWh	848億kWh	4億kWh
原油CIF価格	110\$/b	109\$/b	1\$/b
為替レート	100円/\$	101円/\$	1円/\$
原子力設備利用率	0%	0%	-

## 【連結貸借対照表】

- ・資産は、減価償却が進んだことや、退職給付信託の設定<sup>1</sup>に伴い当社保有株式の一部を抛出したことによる減少はありましたが、原子力安全性向上対策工事に伴い建設仮勘定が増加したことや売掛金が増加したことなどにより、前年度末に比べ233億円増の4兆5,498億円となりました。
- ・負債は、「退職給付に関する会計基準」(平成24年5月改正)を適用<sup>2</sup>したことや、退職給付信託を設定したことによる減少はありましたが、有利子負債の増加などにより、869億円増の4兆556億円となりました。
- ・純資産は、「退職給付に関する会計基準」の適用による増加はありましたが、当期純損失の計上などにより635億円減の4,942億円となり、自己資本比率は10.5%となりました。

### 連結

(億円)

	25年度末	24年度末	増 減
総 資 産	45,498	45,265	233
負 債	40,556	39,687	869
有利子負債残高	31,167	29,107	2,059
純 資 産	4,942	5,577	635
自己資本比率(%)	10.5	11.9	1.4

### 個別

(億円)

	25年度末	24年度末	増 減
総 資 産	42,180	42,017	163
負 債	38,766	37,724	1,042
有利子負債残高	29,838	27,890	1,947
純 資 産	3,414	4,292	878
自己資本比率(%)	8.1	10.2	2.1

1 保有株式の一部を抛出し退職給付信託を設定

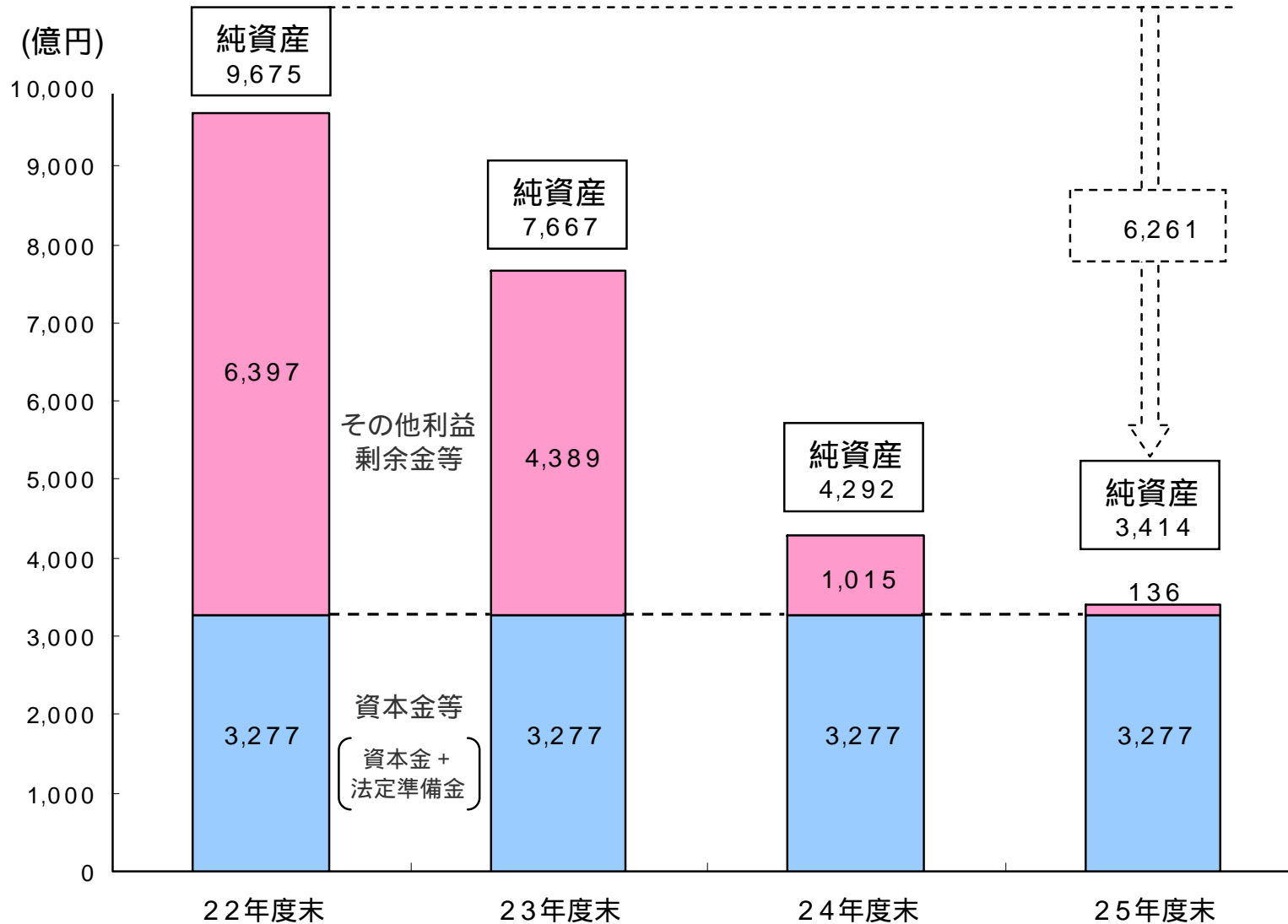
【連結 影響額】資産 320億円 負債 320億円 純資産 - 億円 (当期純損益157億円 その他有価証券評価差額金 157億円)

2 平成24年5月に改正された「退職給付に関する会計基準」を第1四半期から適用し、従来は簿外であった未認識項目をオンバランス化し、退職給付債務等の計算方法を変更(未認識項目のオンバランス化は連結財務諸表のみについて適用)

【連結 影響額】資産 227億円 負債 700億円 純資産473億円 (個別純資産影響額200億円)

# (参考) 当社の財務状況の推移〔個別〕

・23年度から続けたの損失計上により、当社の財務状況は急速に悪化



自己資本比率(%)	24.9	18.7	10.2	8.1
-----------	------	------	------	-----