

2013年度第2四半期 決算について

2013年11月8日



ずっと先まで、明るくしたい。

本資料には、将来の業績に関する記述が含まれております。こうした記述は将来の業績を保証するものではなく、リスクと不確実性を内包するものです。将来の業績は、経営環境に関する前提条件の変化などに伴い変化することにご留意ください。

目次

■ 業績概要

2013年度第2四半期業績概要	P	1
2013年度第2四半期業績概要（対7月公表）	P	2
2013年度業績予想及び配当予想	P	3

■ 2013年度第2四半期決算

販売電力量	P	4
発電電力量	P	5
収支比較表（個別）	P	6
[増減説明] 経常収益	P	7
// 燃料費、購入電力料	P	8
// 修繕費、減価償却費	P	9
// 人件費、その他の費用	P	10
貸借対照表（個別）	P	11
収支比較表、貸借対照表（連結）	P	12
セグメント情報	P	13
キャッシュ・フロー（連結）	P	14

※ 第2四半期決算の数値は4～9月の累計値

業績概要

2013年度第2四半期業績概要

【業績概要】

電気事業において、円安の影響や再エネ電源からの買取増による燃料費・購入電力料の増加はあるものの、電気料金値上げや燃調の影響、再エネ交付金の増加などによる売上高の増加に加え、修繕費の効率化や人的経費の削減などコスト削減に努めたことにより、前年同四半期に比べ赤字幅は縮小しました。

また、経営合理化の一環として不動産や有価証券を売却したことによる固定資産売却益・有価証券売却益や、退職給付信託設定益を特別利益に計上しました。

中間配当につきましては、誠に遺憾ではございますが、昨年に引き続き見送らせていただきました。

【連結】

(単位：億円、%)

	2013年度 第2四半期	2012年度 第2四半期	増減	前年同期比
売上高	8,682	7,630	1,052	113.8
営業損益	▲583	▲1,355	772	-
経常損益	▲756	▲1,510	754	-
(特別利益)	(463)	(-)	(463)	(-)
四半期純損益	▲357	▲1,495	1,138	-

四半期包括利益	▲517	▲1,545	1,027	-
---------	------	--------	-------	---

【参考：連結決算対象会社】

2013年度第2四半期末で、関係会社71社を連結決算の対象としております。

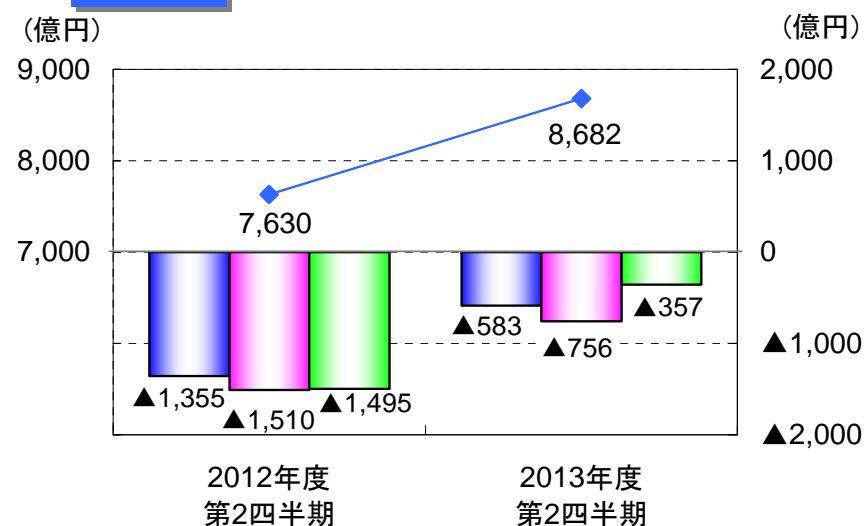
- ・連結子会社 : 40社 (前期末から変更なし)
- ・持分法適用会社 : 31社 (前期末から変更なし)

【個別】

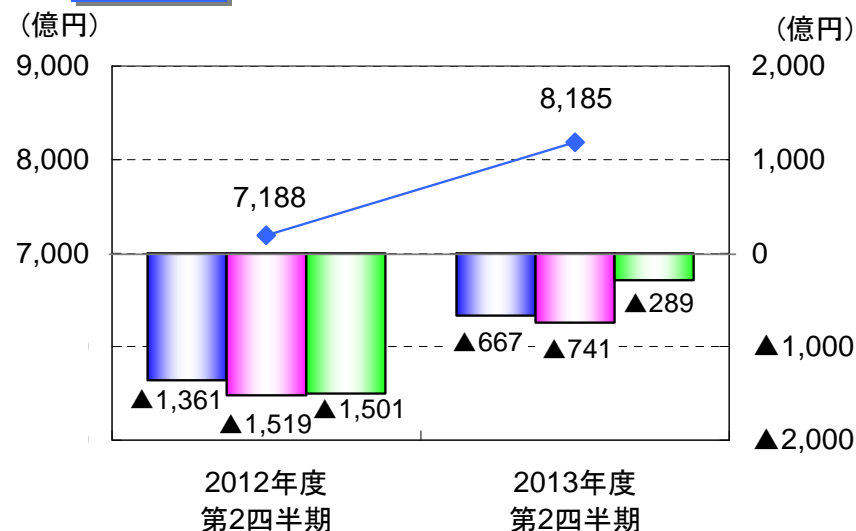
(単位：億円、%)

	2013年度 第2四半期	2012年度 第2四半期	増減	前年同期比
売上高	8,185	7,188	996	113.9
営業損益	▲667	▲1,361	693	-
経常損益	▲741	▲1,519	777	-
(特別利益)	(473)	(-)	(473)	(-)
四半期純損益	▲289	▲1,501	1,212	-

連結



個別



2013年度第2四半期業績概要（対7月公表）

【業績概要（対7月公表）】

全社を挙げて経営効率化に取り組んだことによる修繕費や諸経費など費用の減少や、退職給付信託設定益など特別利益の増加により、赤字幅が縮小しました。

【 連 結 】

(単位：億円、%)

	2013年度 第2四半期	7月公表	増減	公表比
売 上 高	8,682	8,600	82	101.0
営 業 損 益	▲ 583	▲ 800	217	-
経 常 損 益	▲ 756	▲ 1,000	244	-
(特別利益)	(463)	(325)	(138)	(142.5)
四半期純損益	▲ 357	▲ 700	343	-

【 個 別 】

(単位：億円、%)

	2013年度 第2四半期	7月公表	増減	公表比
売 上 高	8,185	8,100	85	101.1
営 業 損 益	▲ 667	▲ 850	183	-
経 常 損 益	▲ 741	▲ 950	209	-
(特別利益)	(473)	(325)	(148)	(145.5)
四半期純損益	▲ 289	▲ 600	311	-

【参考：主要諸元表】

	2013年度 第2四半期	7月公表	増減
販 売 電 力 量	423 億kWh	418 億kWh	5 億kWh
原油 C I F 価 格	108 \$/b	106 \$/b	2 \$/b
為 替 レ ー ト	99 円/\$	100 円/\$	▲ 1 円/\$
原子力設備利用率	- %	- %	- %

2013年度業績予想及び配当予想

通期の業績予想につきましては、2013年7月に公表した値から変更ありません。

【業績予想及び配当予想】

原子力発電所の再稼働に関する見通しが不透明な状況であることから、下半期の燃料費などの費用を合理的に予想できないため、通期の営業利益、経常利益、当期純利益を未定としております。

今後、業績予想が可能となった時点で、速やかにお知らせします。

期末配当については未定であり、今後、業績予想が可能となった時点で、速やかにお知らせします。

【連結】

(単位：億円、%)

	2013年度	2012年度	増減	前年比
売上高	17,600	15,459	2,141	113.8
営業損益	-	▲ 2,994	-	-
経常損益	-	▲ 3,312	-	-
当期純損益	-	▲ 3,324	-	-

【個別】

(単位：億円、%)

	2013年度	2012年度	増減	前年比
売上高	16,600	14,488	2,112	114.6
営業損益	-	▲ 3,058	-	-
経常損益	-	▲ 3,399	-	-
当期純損益	-	▲ 3,380	-	-

【参考：主要諸元表】

	2013年度	2012年度	増減
販売電力量	842 億kWh	838 億kWh	4 億kWh
原油C I F 価格	106 \$/b	114 \$/b	▲ 8 \$/b
為替レート	100 円/\$	83 円/\$	17 円/\$

2013年度第2四半期決算

販売電力量

○一般需要

お客さまの節電の影響はあったものの、6月中旬から8月の気温が前年に対し高めに推移したことによる冷房需要の増加などから、前年同四半期に比べ、1.3%の増加

○大口電力

電気機械や非鉄金属などの生産が減少したことから、前年同四半期に比べ、1.4%の減少

【販売電力量】

(単位：百万kWh、%)

		2013年度 第2四半期	対前年同期	
			増減	比率
電	灯	14,028	166	101.2
電	力	28,261	62	100.2
販売電力量合計		42,289	228	100.5
再 掲	一般需要	30,238	403	101.3
	大口電力	12,051	▲ 175	98.6

【大口電力の産業別内訳】

(単位：百万kWh、%)

		2013年度 第2四半期	対前年同期	
			増減	比率
機	械	3,363	▲ 125	96.4
再 掲	電気機械	2,287	▲ 104	95.6
	輸送用機械	824	▲ 13	98.5
鉄	鋼	1,312	44	103.5
化	学	1,342	▲ 4	99.7
窯	業 土 石	452	▲ 38	92.3
非	鉄 金 属	872	▲ 87	90.9
パ ル プ ・ 紙		184	▲ 40	82.5
食 料 品		1,266	39	103.2
そ の 他		3,260	36	101.1
合 計		12,051	▲ 175	98.6

【参考：販売電力量（用途別）】

(単位：百万kWh、%)

		2013年度 第2四半期	対前年同期		
			増減	比率	
特定規模 需要以外	電 灯	14,028	166	101.2	
	電力	低 圧	2,415	44	101.9
		その他	358	▲ 5	98.7
	計		16,801	205	101.2
特定規模 需要	業 務 用	10,191	172	101.7	
	産 業 用	15,297	▲ 149	99.0	
	計	25,488	23	100.1	
合 計		42,289	228	100.5	

発電電力量

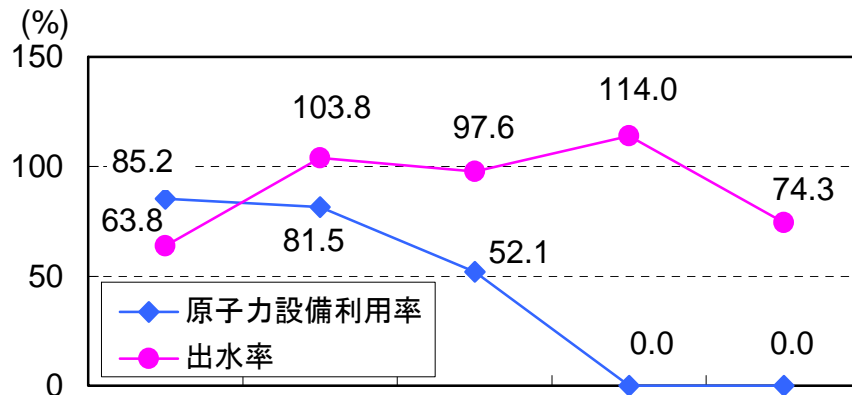
【発電電力量】

(単位：百万kWh、%)

		2013年度 第2四半期	対前年同期	
			増減	比率
自 社	水 力 (出 水 率)	2,133 (74.3)	▲ 935 (▲ 39.7)	69.5
	火 力	30,602	972	103.3
	原 子 力 (設備利用率)	- (-)	- (-)	- (-)
	新エネルギー等*	682	▲ 13	98.1
	計	33,417	24	100.1
他 社 (新エネルギー等再掲*)	12,024 (1,331)	1,339 (394)	112.5 (142.0)	
融 通	790	▲ 730	51.9	
揚 水 用	▲ 439	4	99.1	
合 計	45,792	637	101.4	

*新エネルギー等：太陽光、風力、バイオマス、廃棄物及び地熱の総称

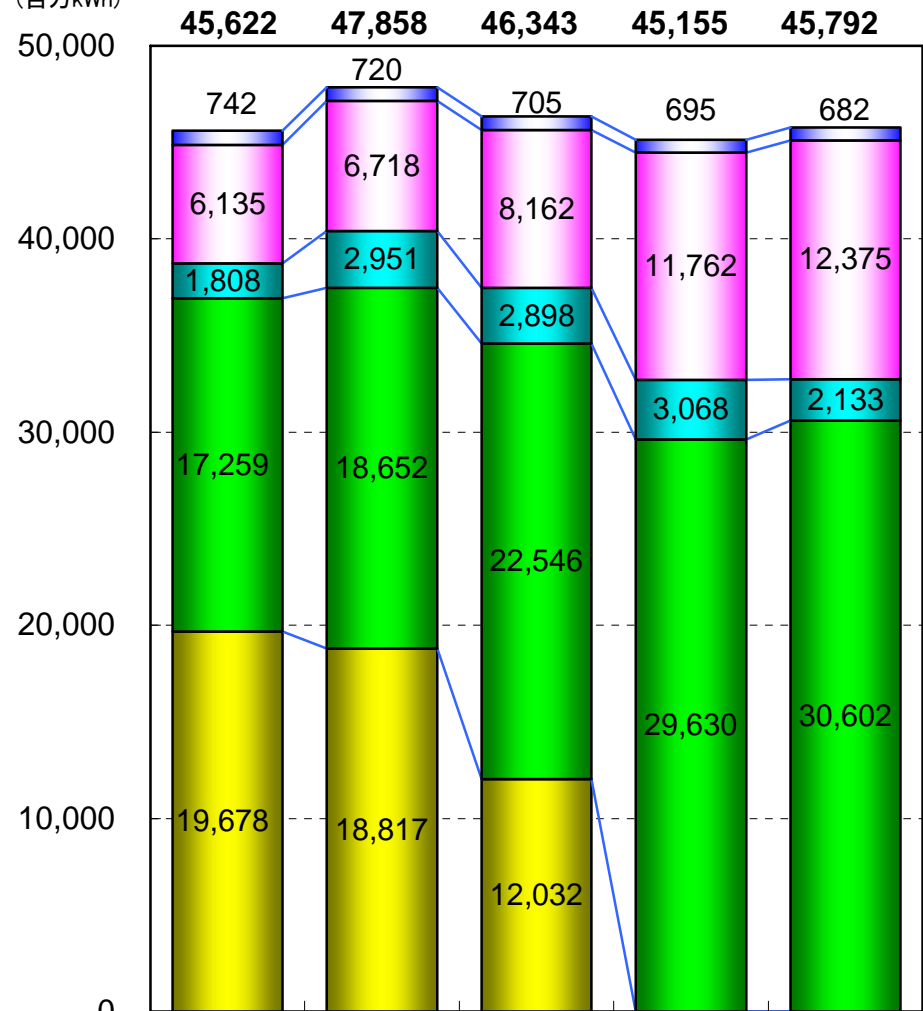
【原子力設備利用率及び出水率】



2009年度 第2四半期 2010年度 第2四半期 2011年度 第2四半期 2012年度 第2四半期 2013年度 第2四半期

【発電電力量の推移】

(百万kWh)



2009年度 第2四半期 2010年度 第2四半期 2011年度 第2四半期 2012年度 第2四半期 2013年度 第2四半期

■ 原子力 ■ 火力 ■ 水力 ■ 他社ほか ■ 新エネルギー等(自社)

収支比較表（個別）

(単位：億円、%)

		2013年度 第2四半期	2012年度 第2四半期	増減	前年同期比	主な増減説明
経常収益	電 灯 料	3,105	2,834	270	109.5	H25燃料費調整額 312
	電 力 料	4,379	3,987	392	109.8	電気料金値上げ 303 再エネ特措法賦課金 94
	そ の 他	850	408	441	208.2	再エネ特措法交付金 297 受取配当金 102
	(売 上 高)	(8,185)	(7,188)	(996)	(113.9)	
合 計		8,334	7,229	1,104	115.3	
経常費用	人 件 費	558	811	▲ 252	68.8	給料手当 ▲140 退職給与金 ▲91
	燃 料 費	3,723	3,339	383	111.5	レート差 554 CIF差 ▲201 出水減 219 購入電力増 ▲166
	購 入 電 力 料	1,681	1,385	295	121.4	他社購入電力料 426 (再エネ 225 取引所取引 204) [再掲：再エネ特措法買取額 374] 地帯間購入電力料 ▲130
	修 繕 費	456	697	▲ 240	65.6	原子力 ▲146 配電 ▲42 汽力 ▲30
	減 価 償 却 費	866	914	▲ 47	94.8	
	支 払 利 息	189	172	16	109.3	
	公 租 公 課 ^(注1)	451	415	35	108.5	
	原子力 ^(注2) 以外の費用 ^(注2)	98	98	-	100.7	
そ の 他	1,050	914	136	114.9	再エネ特措法納付金 94 原子力損害賠償支援機構負担金 84 諸経費 ^(注3) ▲58	
合 計		9,076	8,749	327	103.7	
(営 業 損 益)		(▲ 667)	(▲ 1,361)	(693)	(-)	
経 常 損 益		▲ 741	▲ 1,519	777	-	
渴 水 準 備 金		▲ 43	21	▲ 64	-	
特 別 利 益		473	-	473	-	退職給付信託設定益 217 固定資産売却益 202 有価証券売却益 53
法 人 税 等		64	▲39	103	-	
四 半 期 純 損 益		▲ 289	▲ 1,501	1,212	-	

(注1) 公租公課：水利使用料、固定資産税、雑税、電源開発促進税、事業税の合計額

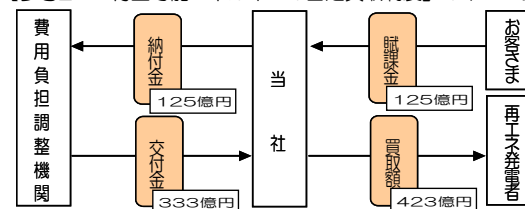
(注2) 原子力^(注2)以外の費用^(注2)：使用済燃料再処理等費、使用済燃料再処理等準備費、原子力発電施設解体費及び特定放射性廃棄物処分費の合計額

(注3) 諸経費：廃棄物処理費、消耗品費、補償費、賃借料、委託費、普及開発関係費、養成費、研究費及び諸費の合計額

【参考1：主要諸元表】

	2013年度 第2四半期	2012年度 第2四半期	増減
為 替 レート	99 円/\$	79 円/\$	20 円/\$
原油C I F 価格	108 \$/b	114 \$/b	▲ 6 \$/b
出 水 率	74.3 %	114.0 %	▲ 39.7 %
原子力設備利用率	- %	- %	- %

【参考2：「再生可能エネルギーの固定買取制度」のイメージ】



[増減説明] 経常収益

(単位：億円、%)

	2013年度 第2四半期	2012年度 第2四半期	増減	前年同期比
電灯電力料	7,484	6,821	663	109.7

増 減

①H25燃料費調整額 312

②電気料金の値上げ 303

③再エネ特措法賦課金 94 (2013年度第2四半期 125 ← 2012年度第2四半期 30)

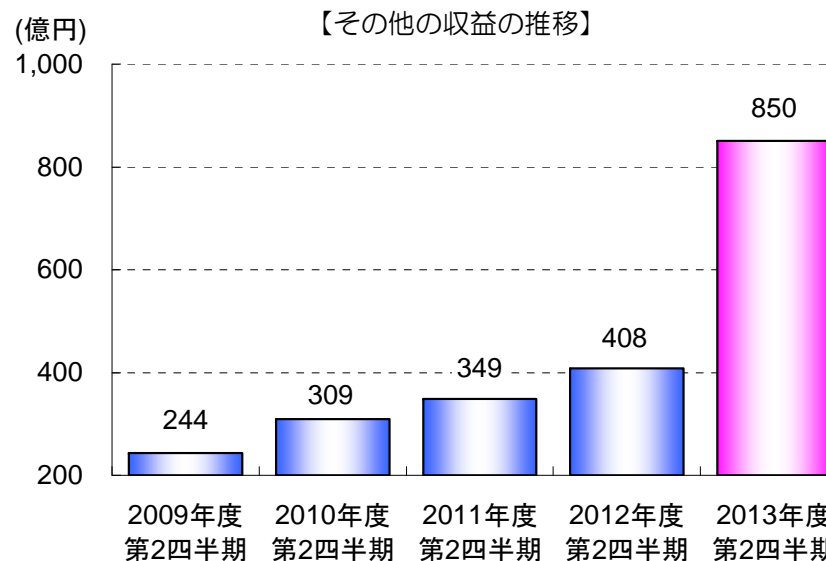
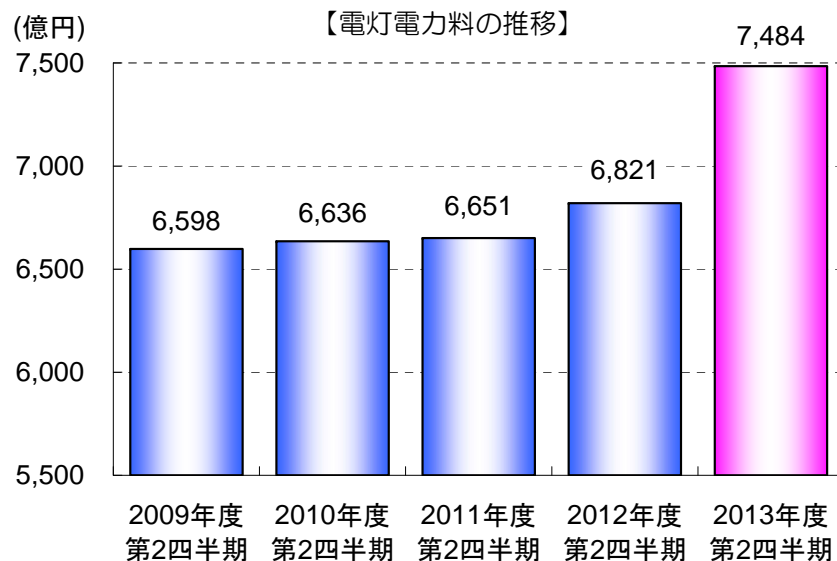
(単位：億円、%)

	2013年度 第2四半期	2012年度 第2四半期	増減	前年同期比
その他の収益	850	408	441	208.2

増 減 2013年度第2四半期 2012年度第2四半期

①再エネ特措法交付金 297 (333 ← 36)

②受取配当金 102 (114 ← 12)



[増減説明] 燃料費、購入電力料

(単位：億円、%)

	2013年度 第2四半期	2012年度 第2四半期	増減	前年同期比
燃料費	3,723	3,339	383	111.5

増減

①為替レート（円安）の影響 554

②燃料（CIF）価格下落の影響 ▲201

[参考] 全日本通関CIF価格

	2013年度 第2四半期	2012年度 第2四半期	増減
石炭 (\$/t)	111	133	▲22
LNG (\$/t)	843	896	▲53
原油 (\$/b)	108	114	▲6

③出水減 219

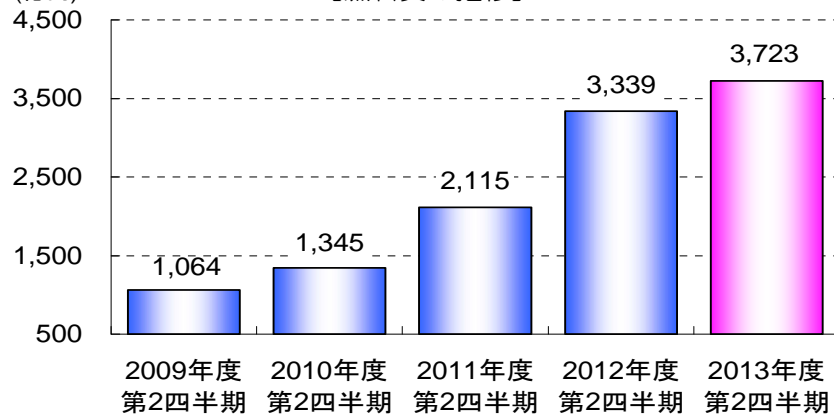
④購入電力増（市場調達等の増による石油抑制等） ▲166

[参考] 燃料別消費量

	2013年度 第2四半期	2012年度 第2四半期	増減
石炭 (千t)	2,896	2,615	281
重油 (千kl)	901	857	44
原油 (千kl)	589	839	▲250
LNG (千t)	2,422	2,281	141

(億円)

【燃料費の推移】



(単位：億円、%)

	2013年度 第2四半期	2012年度 第2四半期	増減	前年同期比
購入電力料	1,681	1,385	295	121.4

増減

2013年度
第2四半期

2012年度
第2四半期

①他社購入電力料 426 (1,504 ← 1,078)

[再掲：再エネ特措法買取額 374 (423 ← 48)]

◆再生可能エネルギー電源からの購入の増

225

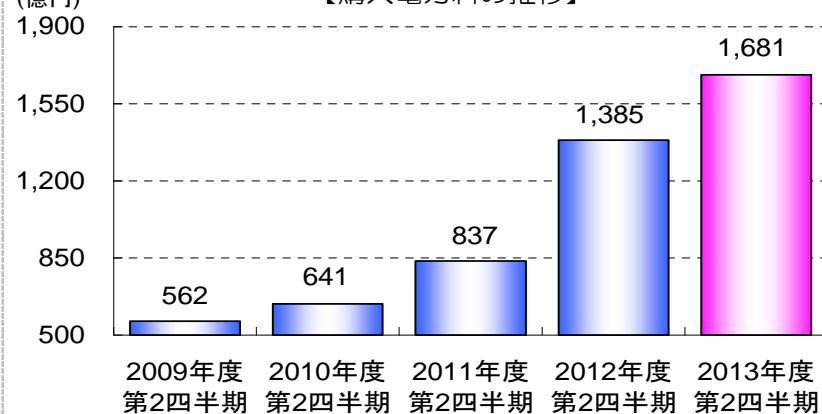
◆取引所取引の増

204

②地帯間購入電力料 ▲130 (176 ← 306)

(億円)

【購入電力料の推移】



[増減説明] 修繕費、減価償却費

(単位：億円、%)

	2013年度 第2四半期	2012年度 第2四半期	増減	前年同期比
修 繕 費	456	697	▲ 240	65.6

	増 減	2013年度 第2四半期	2012年度 第2四半期
①原子力	▲ 146 (72 ←	218)
②配電	▲ 42 (179 ←	222)
③汽力	▲ 30 (117 ←	148)

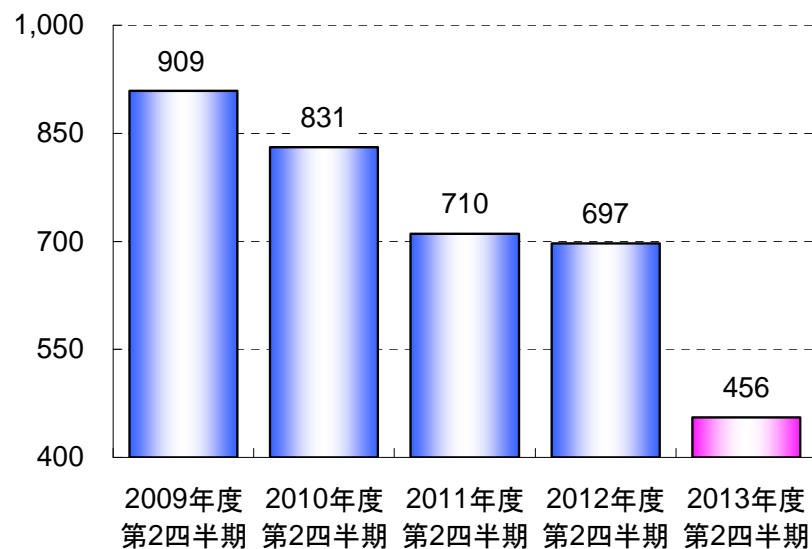
(単位：億円、%)

	2013年度 第2四半期	2012年度 第2四半期	増減	前年同期比
減価償却費	866	914	▲ 47	94.8

	増 減	2013年度 第2四半期	2012年度 第2四半期
①汽力	▲ 10 (92 ←	103)
②原子力	▲ 7 (149 ←	156)

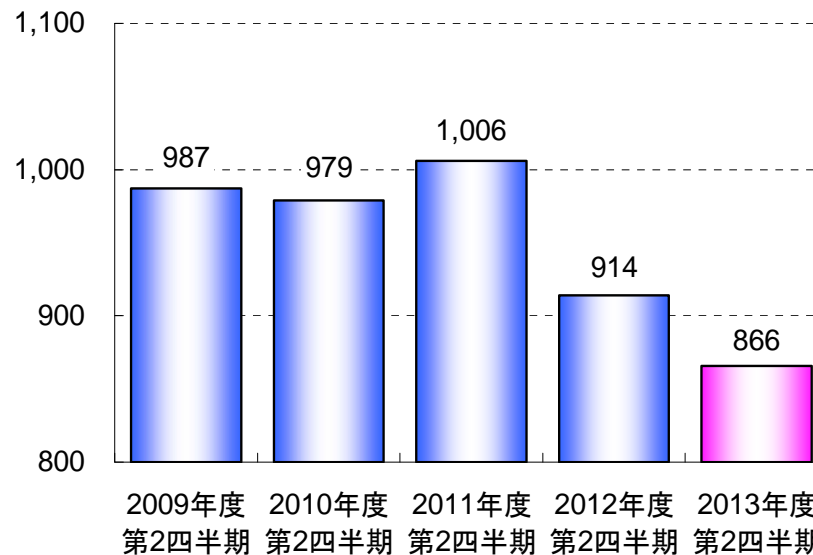
(億円)

【修繕費の推移】



(億円)

【減価償却費の推移】



[増減説明] 人件費、その他の費用

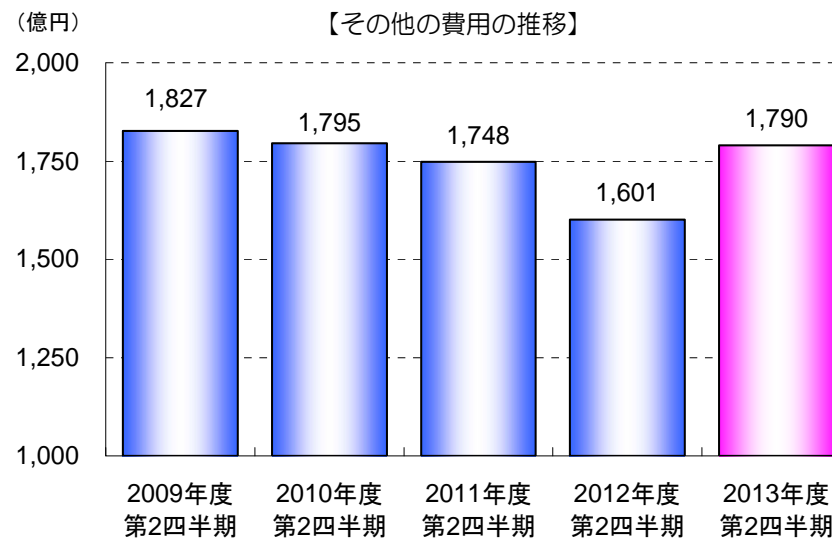
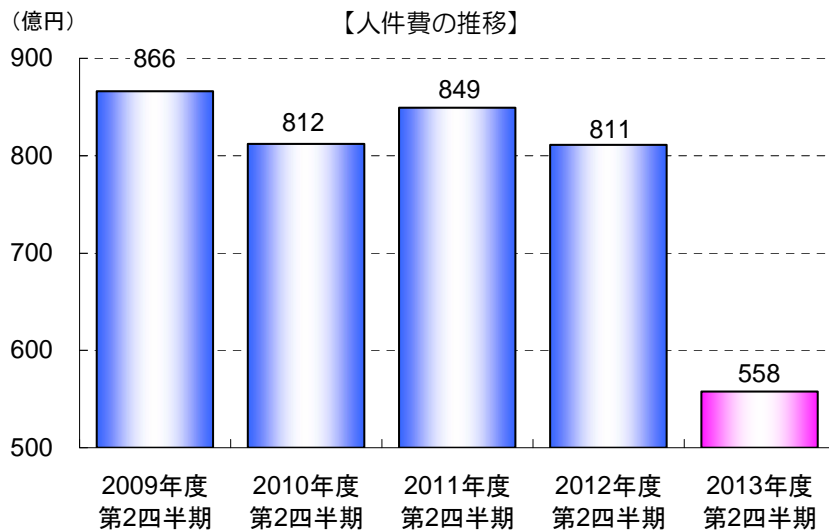
(単位：億円、%)

	2013年度 第2四半期	2012年度 第2四半期	増減	前年同期比
人 件 費	558	811	▲ 252	68.8
		増 減	2013年度 第2四半期	2012年度 第2四半期
①給料手当		▲ 140	(389 ←	529)
②退職給与金		▲ 91	(37 ←	129)

(単位：億円、%)

	2013年度 第2四半期	2012年度 第2四半期	増減	前年同期比
その他の費用	1,790	1,601	188	111.8
		増 減	2013年度 第2四半期	2012年度 第2四半期
①再工ネ特措法納付金		94	(125 ←	30)
②原子力損害賠償支援機構負担金		84	(84 ←	—)
③諸経費		▲ 58	(557 ←	615)

(注) その他の費用：支払利息、公租公課、原子力バックエンド費用及びその他の合計額



貸借対照表（個別）

資産の部

（単位：億円）

	2013年 9月末	2013年 3月末	増減	主な増減説明
電気事業固定資産	24,006	24,494	▲ 487	減価償却 ▲867 竣工 409
投資その他の資産	6,349	6,799	▲ 450	長期投資 ▲337 ^{*1} 繰延税金資産 ▲113
そ の 他	11,188	10,723	464	売掛金 384 建設仮勘定 191 貯蔵品 95 現金及び預金 ▲292 (2013年9月末 2,948 ← 2013年3月末 3,241)
合 計	41,544	42,017	▲ 472	

負債及び純資産の部

（単位：億円）

	2013年 9月末	2013年 3月末	増減	主な増減説明
負 債	37,501	37,724	▲ 222	退職給付引当金 ▲669 ^{*1} 関係会社短期債務 ▲259 買掛金 ▲143 未払金 ▲138 未払費用▲92 有利子負債 1,146
純 資 産	4,042	4,292	▲ 250	四半期純損益 ▲289 その他有価証券評価差額金 ▲170 ^{*1} 改正退職給付会計適用影響額 ^{*2} 200 [自己資本比率] 2013年9月末 9.7% ← 2013年3月末 10.2%
合 計	41,544	42,017	▲ 472	

【参考：有利子負債残高の内訳】

（単位：億円）

	2013年 9月末	2013年 3月末	増減
社 債	12,476	12,126	350
借 入 金	15,880	15,434	446
C P	680	330	350
合 計	29,037	27,890	1,146

※1 保有株式の一部を抛出し退職給付信託を設定

【影響額】資産 ▲320億円 負債 ▲320億円

純資産 一億円（四半期純損益 157億円 その他有価証券評価差額金 ▲157億円）

※2 平成24年5月に改正された「退職給付に関する会計基準」を第1四半期から適用し、従来は簿外であった未認識項目をオンバランス化し、退職給付債務等の計算方法を変更（未認識項目のオンバランス化は連結財務諸表のみについて適用）

【影響額】純資産 200億円

（【連結 影響額】資産 ▲227億円 負債 ▲700億円 純資産 473億円）

収支比較表、貸借対照表（連結）

収支比較表

（単位：億円、％）

		2013年度 第2四半期	2012年度 第2四半期	増減	前年同期比	2013年度 第2四半期 連単倍率 (1.06)
経常 収益	営業収益（売上高）	8,682	7,630	1,052	113.8	
	電気事業営業収益	7,965	6,993	971	113.9	
	その他事業営業収益	717	636	80	112.6	
	営業外収益	61	58	2	105.1	
	計	8,743	7,688	1,055	113.7	
経常 費用	営業費用	9,265	8,985	279	103.1	
	電気事業営業費用	8,642	8,388	253	103.0	
	その他事業営業費用	623	597	25	104.3	
	営業外費用	234	213	21	110.0	
	計	9,499	9,198	300	103.3	
（営業損益）		(▲583)	(▲1,355)	(772)	(-)	(-)
経常損益		▲756	▲1,510	754	-	(-)
渴水準備金		▲43	21	▲64	-	
特別利益		463	-	463	-	
四半期純損益		▲357	▲1,495	1,138	-	(-)
包括利益		▲517	▲1,545	1,027	-	

貸借対照表

（単位：億円、％）

		2013年 9月末	2013年 3月末	増減
総資産		44,649	45,265	▲615
負債		39,124	39,687	▲563
	有利子負債残高	30,243	29,107	1,135
純資産		5,525	5,577	▲52
（参考）自己資本比率		12.0	11.9	0.1

セグメント情報

○エネルギー関連事業

- ・ガス販売による収入増や発電所補修工事の完成高の増加などにより、増収増益

○情報通信事業

- ・携帯電話事業者向けデータ伝送サービスの収入増はあるものの、情報システム開発の大幅な減少などにより減収
- ・光ファイバ心線貸し事業の減価償却費の減少などにより増益

○その他の事業

- ・清掃業務の受託減少などにより減収
- ・賃貸建物の減価償却費の減少などにより増益

(単位：億円)

	電 気 事 業	エ ネ ル ギ ー 関 連 事 業	情 報 通 信 事 業	そ の 他 の 事 業	調 整 額	合 計 [連 結]
売 上 高	7,975	749	408	118	▲ 569	8,682
	(971)	(79)	(▲ 18)	(▲ 3)	(23)	(1,052)
外 部 顧 客 へ の 売 上 高 [再 掲]	7,965	355	308	53	-	8,682
	(971)	(59)	(18)	(2)	(-)	(1,052)
セグメント利益又は損失 [営 業 損 益]	▲ 710	52	54	13	6	▲ 583
	(682)	(60)	(27)	(3)	(▲ 2)	(772)

(注) ()内は対前年同期増減額

キャッシュ・フロー（連結）

（単位：億円）

	2013年度 第2四半期	2012年度 第2四半期	増減	主な増減説明
営業活動によるキャッシュ・フロー	▲ 743	▲ 848	105	電灯電力料収入の増加による増 532 修繕支出の減少による増 255 燃料代支出の増加による減 ▲547
投資活動によるキャッシュ・フロー	▲ 753	▲ 1,007	254	固定資産売却収入の増 174 投資有価証券売却収入の増 72
（固定資産の取得による支出 [再掲]）	(▲ 1,054)	(▲ 1,031)	(▲ 22)	
財務活動によるキャッシュ・フロー	1,083	2,152	▲ 1,068	営業キャッシュ・フロー改善などに伴う調達額の減 〔有利子負債の増減影響 ▲1,131 〔2013年第2四半期 1,135 ← 2012年第2四半期 2,267〕〕
現金及び現金同等物の増減額	▲ 413	294	▲ 708	

フリーキャッシュフロー※	▲ 1,797	▲ 1,880	82
--------------	---------	---------	----

※ フリーキャッシュフロー = 営業活動によるキャッシュ・フロー + 固定資産の取得による支出

<お問い合わせ先>

九州電力株式会社 経営企画本部 IRグループ

電 話 (092)726-1575

F A X (092)733-1435

URL: http://www.kyuden.co.jp/ir_index