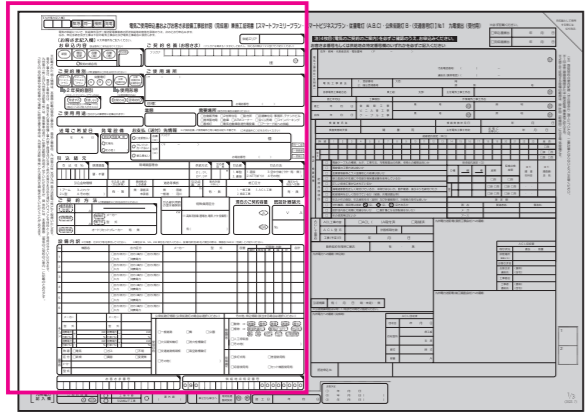


電気ご使用申込書およびお客さま設備工事設計図（完成届）兼施工証明書【スマートファミリープラン・スマートビジネスプラン・従量電灯（A.B.C）・公衆街路灯 B・（交通信号灯）】の記入方法

（ご記入にあたって）
記入例を参考に、太枠箇所へのご記入をお願いいたします。

（申込書左面の記入方法）



ご契約名義
間違いのないよう十分ご確認のうえ、ご記入ください。
◆電気契約者印は本人からの申込みであることを確認するため押印ください。

ご使用場所
番地まで必ずご記入ください。また、電話番号は必ずご記入ください。

お支払（送付）先情報
電気料金の支払方法を選択してください。
「口座振替払い」を希望される場合は、受付時に他の電気料金が既に振替払いされている口座があるかなどを確認させていただきますので、事前にお客さまへ確認をお願いします。
なお、新設時にいずれも選択がなければ振込票を発送することになります。
◆郵便物の送付先が使用場所と異なる場合には必ず送付先住所をご記入ください。

引込諸元
①引込柱番号をご記入ください。
◆引込柱Noで送電に必要な供給設備の空き容量や、現場の位置などを確認しますので、正しくご記入ください。
②九州電力送配電の現場調査が必要な場合は「要」にチェックしてください。
③現場調査が必要な場合、必要な理由を「現場調査理由」欄にご記入ください。
④以下で供給方式を確認して○で囲んでください。

単相2線式100V	2L	単相2線式200V	2P
単相3線式100V	3L	3相3線式200V	3P

 ⑤引込柱から引込口までの距離をご記入ください。
◆100mを越える場合は「99」と記入し、「九州電力送配電（委託工事会社）への連絡」欄におよその距離をご記入ください。
⑥現行または新規引込を引込柱より直接引込む場合は「1.単独」、その他は「2.接続」を○で囲んでください。
◆引込柱からNTT柱を経由して直接引込む場合は「1.単独」を○で囲んでください。
⑦引込方法を○で囲んでください。空中分岐の場合は、ワイヤーの有無を○で囲んでください。
◆「4.その他」の場合は、()へご記入ください。
⑧引込金物種類を○で囲んでください。
◆「4.その他」の場合は、()へご記入ください。
⑨引込柱に引込足し線（引込幹線）があるか、有無を○で囲んでください。（不明の場合は、記入不要です。）
◆引込足し線とは引込線を接続するため、低圧線から分岐した電線のことです。

 ⑩隣接敷地の上空通過の有無、通過がある場合は、上空を通過するお客さまの承諾をいただいているかを○で囲んでください。
⑪引込線の道路（国道、一般道）横断、河川横断の有無を○で囲んでください。
◆国道、河川を横断する場合は、官庁への占用申請に時間を要し、送電までに時間を要する場合がありますので、事前に九州電力送配電（株）までご相談ください。
⑫引込口取付点の高さをご記入ください。
【参考】道路等横断する引込線は、地上高5m以上の確保が必要
⑬アパート、マンション等で、複数のお客さまの計量器を同一箇所へ設置される場合の有無を○で囲んでください。
⑭該当する施工区分を○で囲んでください。
1. 一般工事：指定工事、ACL工事以外の工事
2. 指定工事：「配線指定工事契約」に基づき屋内電気工事に伴う低圧引込線、計器、NTS工事を行うもの
3. ACL工事：「電流制限器工事に関する協定書」に基づき屋内電気工事に伴うACL新設、容量変更工事を行うもの
⑮高圧契約から低圧契約への変更の有無を○で囲んでください。
⑯電灯の容量変更で電灯用と温水器用の引込線を共用している場合に限って温水器の契約容量をkW単位でご記入ください。
⑰高負荷設備（負荷設備の全負荷が継続して稼働する設備や定格電流以上の最大電流が一定時間流れる設備）が有る場合は、設置する設備を()へご記入ください。

◆巨長や引込方法など引込ルートに関する項目の記入誤りや未記入箇所があると、引込工事が遅延する可能性があるため正しくご記入ください。

契約の統合
2つの契約を1つの契約へ変更する場合は○で囲んでください。

ご使用用途
お客さまへお届けする請求書などに記載される項目のため、お客さまの希望する内容をご記入ください。

業態
電気使用の業態を下表よりご記入ください。

業態	新聞出版	農業	コンビニエンスストア	通信
	運輸	学校・研究所	医療保険	官公署
	事務所・ビル	劇場・娯楽場	百貨店・商店	旅館・飲料店
	住宅用	その他		

需要場所
該当しない場合は選択不要です。お申込みの内容により、営業所から連絡させていただく場合があります。

送電ご希望日
送電希望日をご記入ください。
◆電柱・電線の改修工事が必要とする場合など工事の内容によっては、ご希望の日にもちりも工事期間等を要する場合がありますので、お早めにお申込みいただくようご理解ご協力をお願いします。

発電設備
発電設備の申込書との突合せに必要なため、「新規/既設/無」を○で囲み、発電の種類をチェックまたはご記入ください。

ご契約方法
ご契約方法を○で囲み、主開閉器の場合は種類、容量・メーカー・型式をご記入ください。
◆主開閉器契約の場合、機械式、電子式のいずれの場合もメーカー及び型式をご記入ください。
なお、主開閉器（電子式）が以下に該当する場合は「九州電力送配電（委託工事会社）への連絡」欄に該当する内容をご記入ください。
①中古品
②ブレーカーボックス（フタ）を開けたもの
③その他市販品に加工を施しているもの

設備内訳
機器名、出力区分、メーカー、型式、容量、台数は、電気料金（基本料金）のもととなる契約容量を確定するため、重要な項目であり、以下の点に注意してご記入ください。
◆使用される機器については必ず仕様書・カタログ等を添付ください。なお、仕様書等がない場合は、機器自体に記載している定格銘板等の写真を添付ください。
また、機器出力容量の記入を誤ると、電気料金の誤りにつながりますのでご注意ください。

九州電力ご使用申込書およびお客さま設備工事設計図（完成届）兼施工証明書【スマートファミリープラン・スマートビジネスプラン・従量電灯（A.B.C）・公衆街路灯 B・（交通信号灯）】

緊急 同一 複数 発電

電気ご使用申込書およびお客さま設備工事設計図（完成届）兼施工証明書【スマートファミリープラン・スマートビジネスプラン・従量電灯（A.B.C）・公衆街路灯 B・（交通信号灯）】

電気料金の支払方法を選択してください。
「口座振替払い」を希望される場合は、受付時に他の電気料金が既に振替払いされている口座があるかなどを確認させていただきますので、事前にお客さまへ確認をお願いします。
なお、新設時にいずれも選択がなければ振込票を発送することになります。
◆郵便物の送付先が使用場所と異なる場合には必ず送付先住所をご記入ください。

お支払（送付）先情報
電気料金の支払方法を選択してください。
「口座振替払い」を希望される場合は、受付時に他の電気料金が既に振替払いされている口座があるかなどを確認させていただきますので、事前にお客さまへ確認をお願いします。
なお、新設時にいずれも選択がなければ振込票を発送することになります。
◆郵便物の送付先が使用場所と異なる場合には必ず送付先住所をご記入ください。

引込諸元
①引込柱番号をご記入ください。
◆引込柱Noで送電に必要な供給設備の空き容量や、現場の位置などを確認しますので、正しくご記入ください。
②九州電力送配電の現場調査が必要な場合は「要」にチェックしてください。
③現場調査が必要な場合、必要な理由を「現場調査理由」欄にご記入ください。
④以下で供給方式を確認して○で囲んでください。

単相2線式100V	2L	単相2線式200V	2P
単相3線式100V	3L	3相3線式200V	3P

 ⑤引込柱から引込口までの距離をご記入ください。
◆100mを越える場合は「99」と記入し、「九州電力送配電（委託工事会社）への連絡」欄におよその距離をご記入ください。
⑥現行または新規引込を引込柱より直接引込む場合は「1.単独」、その他は「2.接続」を○で囲んでください。
◆引込柱からNTT柱を経由して直接引込む場合は「1.単独」を○で囲んでください。
⑦引込方法を○で囲んでください。空中分岐の場合は、ワイヤーの有無を○で囲んでください。
◆「4.その他」の場合は、()へご記入ください。
⑧引込金物種類を○で囲んでください。
◆「4.その他」の場合は、()へご記入ください。
⑨引込柱に引込足し線（引込幹線）があるか、有無を○で囲んでください。（不明の場合は、記入不要です。）
◆引込足し線とは引込線を接続するため、低圧線から分岐した電線のことです。

 ⑩隣接敷地の上空通過の有無、通過がある場合は、上空を通過するお客さまの承諾をいただいているかを○で囲んでください。
⑪引込線の道路（国道、一般道）横断、河川横断の有無を○で囲んでください。
◆国道、河川を横断する場合は、官庁への占用申請に時間を要し、送電までに時間を要する場合がありますので、事前に九州電力送配電（株）までご相談ください。
⑫引込口取付点の高さをご記入ください。
【参考】道路等横断する引込線は、地上高5m以上の確保が必要
⑬アパート、マンション等で、複数のお客さまの計量器を同一箇所へ設置される場合の有無を○で囲んでください。
⑭該当する施工区分を○で囲んでください。
1. 一般工事：指定工事、ACL工事以外の工事
2. 指定工事：「配線指定工事契約」に基づき屋内電気工事に伴う低圧引込線、計器、NTS工事を行うもの
3. ACL工事：「電流制限器工事に関する協定書」に基づき屋内電気工事に伴うACL新設、容量変更工事を行うもの
⑮高圧契約から低圧契約への変更の有無を○で囲んでください。
⑯電灯の容量変更で電灯用と温水器用の引込線を共用している場合に限って温水器の契約容量をkW単位でご記入ください。
⑰高負荷設備（負荷設備の全負荷が継続して稼働する設備や定格電流以上の最大電流が一定時間流れる設備）が有る場合は、設置する設備を()へご記入ください。

お客さま番号・供給地点特定番号
既存契約の変更のお申込みの場合、お客さま番号または供給地点特定番号のどちらかを必ずご記入ください。

調理器
熱源
ご使用される設備の熱源をご選択してください。
区分（新規・買替）
オール電化住宅を把握するために、使用されるIH機器の情報が重要なことから、IH機器の区分・メーカー名・型式をご記入ください。

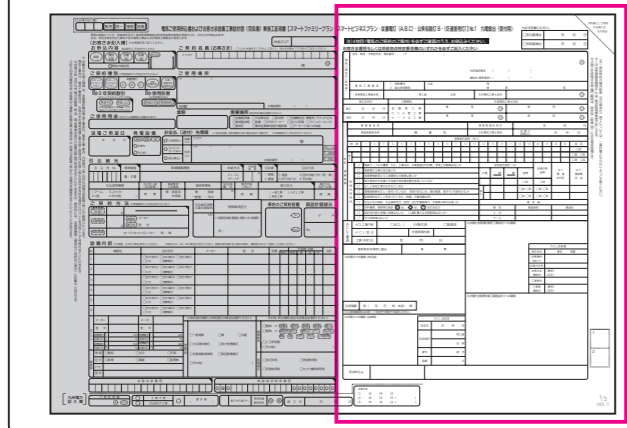
その他、申込情報
動植物等
該当しない場合は選択不要です。
◆動植物等に関連する設備を設置される場合は、お客さま側での停電時の設備対策（非常用発電機、停電警報装置等）を講じていただくようお願いしております。
◆その他関連する設備がある場合は、「その他」()に設備の用途をご記入ください。

電気ご使用申込書およびお客さま設備工事設計図（完成届）兼施工証明書【スマートファミリープラン・スマートビジネスプラン・従量電灯（A.B.C）・公衆街路灯B・（交通信号灯）】の記入方法

〔ご記入にあたって〕

記入例を参考に、太枠箇所へのご記入をお願いいたします。

（申込書右面の記入方法）



電気工事会社記入欄

- ① 工事を施工した工事会社の情報を記入し、押印してください。
◆固定電話だけではつながらないことがあるので、携帯電話番号を記入し、九州電力送配電（委託工事会社）への連絡欄に担当者名をご記入ください。
- ② 経済産業大臣または県知事に登録した番号をご記入ください。
（例）福岡県130011号
- ③ 代行申請を依頼した電気工事組合名をご記入ください。
- ④ 電気工事業法第19条に定める主任電気工事士の氏名を記入し押印してください。
- ⑤ 工事の着工予定および完成年月日をご記入ください。
- ⑥ 該当する工事種別を○で囲んでください。
- ⑦ 工事を施工した電気工事士の免状番号、氏名を記入し押印してください。

ACL工事店記入欄

ACL工事店は、当てはまる事項をチェックし、空欄に必要事項をご記入ください。

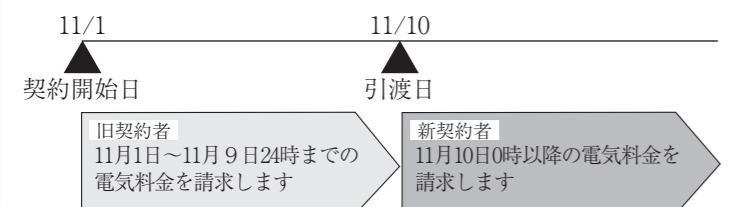
臨時契約を同時に撤去欄

常時分引込線工事と同時に撤去する臨時契約の有無を○で囲んでください。

電気料金の引渡精算 記入欄

- 引渡精算の有無を○で囲んでください。
- 「未定」を選択頂いた場合、引渡精算の受付は完了していません。引渡精算日が確定次第、当社コールセンターまでご連絡をお願いいたします。
 - 17時以降、電気をご利用される場合、引渡日は翌日の時間指定なし（0時）をご記入してください。
 - 新しいご契約者さまのご契約開始のお申込を頂いていない場合、指定された時間以降に、九州電力送配電にて通電を遮断させて頂くことがあります。

（例）11月10日（時間指定なし）の場合



スマートビジネスプラン・従量電灯（A.B.C）・公衆街路灯B・（交通信号灯）№1 九電提出（受付用）

※必ず記載ください。

完成届として使用する際には切り取る

※1印は登録簿直欄開手又は送配電事業委託契約書の施工を証明する設備の範囲は、設計図（配線図）に示す電気設備です。

※2施工を証明する設備の範囲は、設計図（配線図）に示す電気設備です。

（注）既設契約の屋内配線（伝送線路）施工については、二重計量又は単一計量によるご記入をお願いします。

注）4枚目（電気のご契約のご案内）を必ずご確認のうえ、お申込みください。

お客さま番号もしくは供給地点特定番号欄のいずれかを必ずご記入ください

住所・商号・代表者氏名・電話番号（〒 814-0015）

① 福岡市早良区室見2丁目8-10 代表 田中一郎

福岡電気工事店 代表電話番号（092）765-3456

連絡先（携帯電話）（090）2341-6752

電気工事業法 ② 登録番号 大臣 福岡 局 第 130011 号

持参電気工事組合名 ③ 福岡 県 福岡 支部 主任電気工事士氏名 ④ 田中一郎

⑤ 施工年月日 ⑥ 工事種別 ⑦ 作業電気工事士氏名

施工 2019年9月20日 配管工事 福岡 県 140022 号 鈴木五郎

完成 2019年9月30日 ビニル工事 福岡 県 150033 号 佐々木修

ケーブル工事

検査者氏名 ⑧ 田中一郎 検査実施年月日 ⑨ 2019年9月30日

検査実施時天候 ⑩ 晴 曇 雨 主任電気工事士判定 ⑪ 送電に支障なし

送電に支障なし 2019年9月30日

絶縁抵抗測定 (MΩ)

幹線	1	2	3	4	5	6	7	8	9	10	11	12	13	14	15	16	17	18	19	20	21	22	⑬	
100	100	100	100	100	100	100																		良否
																								良
																								良

接地抵抗測定 (Ω)

⑮ 結果 ⑯ 結果

※1 調査年月日 ※1 調査員氏名

⑭ 電線ケーブルの種類、太さ、工事方法、充電部露出の有無、他物との離隔は良いか

電線管の工事方法は良いか

金属管機器等とラスタ金属板との絶縁は良いか

単三配線の中性線に中性線欠相保護装置を使用しているか

正しい接地工事がなされているか

漏電遮断器を正しく取付けているか、未取付はないか、動作確認、端子ネジを締付けたか

配線器具を正しく取付けているか（破損、充電部露出等）

引込小柱の施設、引込線取付点（金物）及び計量器取付、計量器の取付は良いか

材料機器、器具等は指定品、品、品、品であるか

設計図内容と現場に相違はないか（二重計量となる誤配線はないか）

その他異常はないか

測定器

器名 製造者名 製造No.

メカ ⑰ ムサシ 3090982

アース ⑱ ムサシ 3090766

ACL工事内容 □ACL ()A取付済 □取替済

ACL型式 計量器取付数

工事(予定)日 年 月 日

臨時契約を同時に撤去 有 (無)

九州電力への連絡(申込時)

九州電力への連絡(完成時)

引渡精算 有 (月 日 時・未定) (無)

※引渡精算時刻は9時～17時までの間でご指定ください。

九州電力への連絡(完成時)

ACL回収

回収日	年	月	日

回収箇所 県工組 支部

線式 線式

容量 A

既送申込No

送電予定

① 年 月 日

② 年 月 日 ()

③ 年 月 日 ()

日

1/3 (2022.7)

工事が完了し完成届として九電に提出する際にお切り取りください。

(申込)九電に申し込みした年月日をご記入ください。
(完成)九電に完成届けとして提出した年月日をご記入ください。

検査結果

- ⑧ 工事完了後、絶縁抵抗測定とその良否判定、接地抵抗測定とその良否判定および配線点検を実施した電気工事士の氏名をご記入ください。
- ⑨ 検査を実施した年月日をご記入ください。
- ⑩ 検査を実施した年月日の天候で該当するものを○で囲んでください。
- ⑪ 主任電気工事士が絶縁抵抗測定とその良否判定、接地抵抗測定とその良否判定および配線点検を実施し、送電に支障ないと認められた日をご記入ください。
- ⑫ 絶縁抵抗の実測値をご記入ください。
幹線は分岐回路を全部投入して測定してください。
- ⑬ 絶縁抵抗測定の結果、良の場合は□にチェックしてください。不良の場合は、手直しを実施した後に再測定を行い、良になった後□にチェックしてください。
- ⑭ 項目について点検し、不良箇所があった場合は手直しを行った後□にチェックしてください。
- ⑮ 機械、器具の鉄台、金属製外箱および鉄わくなどの接地抵抗値をご記入ください。
(補足)接地抵抗値は、内線規程1編3章1350節接地をご参照ください。
接地抵抗測定の結果、良の場合は□にチェックしてください。不良の場合は、手直しを実施した後に再測定を行い、良になった後□にチェックしてください。
- ⑯ 配線点検の結果、良の場合は□にチェックしてください。不良の場合は、手直しを実施した後に再点検を行い、良になった後□にチェックしてください。
- ⑰ 検査に使用した絶縁抵抗計の製造者名、番号をご記入ください。
- ⑱ 検査に使用した接地抵抗計の製造者名、番号をご記入ください。

◆竣工調査等で必要な項目のためご記入ください。

九州電力送配電への連絡
工事に関する連絡をご記入ください。
(例) ・工事施工希望時間帯
・訪問前の連絡希望
・立会い希望理由
・担当者の連絡先 など

九州電力への連絡
お客さまの契約情報に関する連絡
(例) ・お支払に関する情報
・ご名義に関する情報 など

◆九州電力への連絡へ工事に関する連絡をご記入いただいた場合、九州電力送配電(株)へ伝達できない場合がありますので正しくご記入下さい。